


Дизайн проект квартиры по адресу : г. Москва, ЖК "Life Кутузовский"

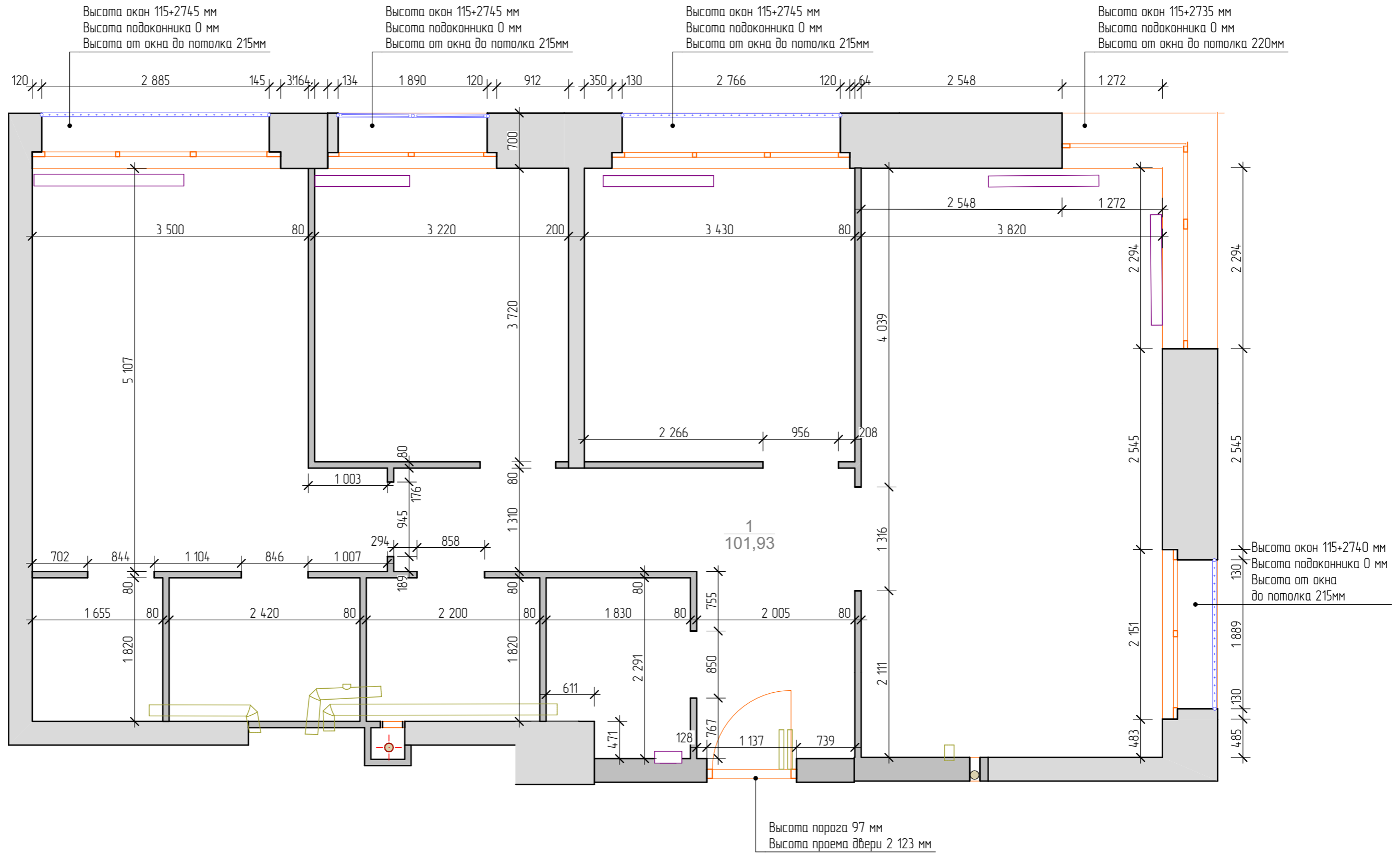
www.designstudio13.ru

+7 (985) 155 13 37

Москва || 2021

Лист	Наименование
1	Ведомость чертежей
2	Обмерный план
3	План с расстановкой мебели и бытовых приборов
4	План демонтажа
5	План монтажа перегородок
6	План дверей
7	План расположения сантехнического оборудования
8	План теплого пола
9	План отопления
10	План напольных покрытий
11	План потолка
12	План с расстановкой осветительного оборудования
13	План групп освещения
14	План с расстановкой электрооборудования
15	Спецификация электромонтажных изделий
16	Спецификация электромонтажных изделий (продолжение)
17	Схема разверток помещений
18	Развертки прихожей
19	Развертки кухни и гостиной
20	Развертки спальни
21	Развертки гардеробной при спальне
22	Развертки гостевой
23	Развертки кабинета
24	Развертки гардеробной
25	Развертки ванной комнаты
26	Развертки санитарного узла

				Дизайн проект квартиры по адресу : г. Москва, Гжатская ул., д.5к4, кв.35 ЖК "Life Кутузовский "		
				Стадия	Лист	Листов
				РП	1	
Рук. проекта	Березовская О.Н.			Ведомость чертежей		
Дизайнер	Антошкина В.Г.					
Заказчик	Кошкина Н.					
				 www.designstudio13.ru +7 (985) 155 13 37		

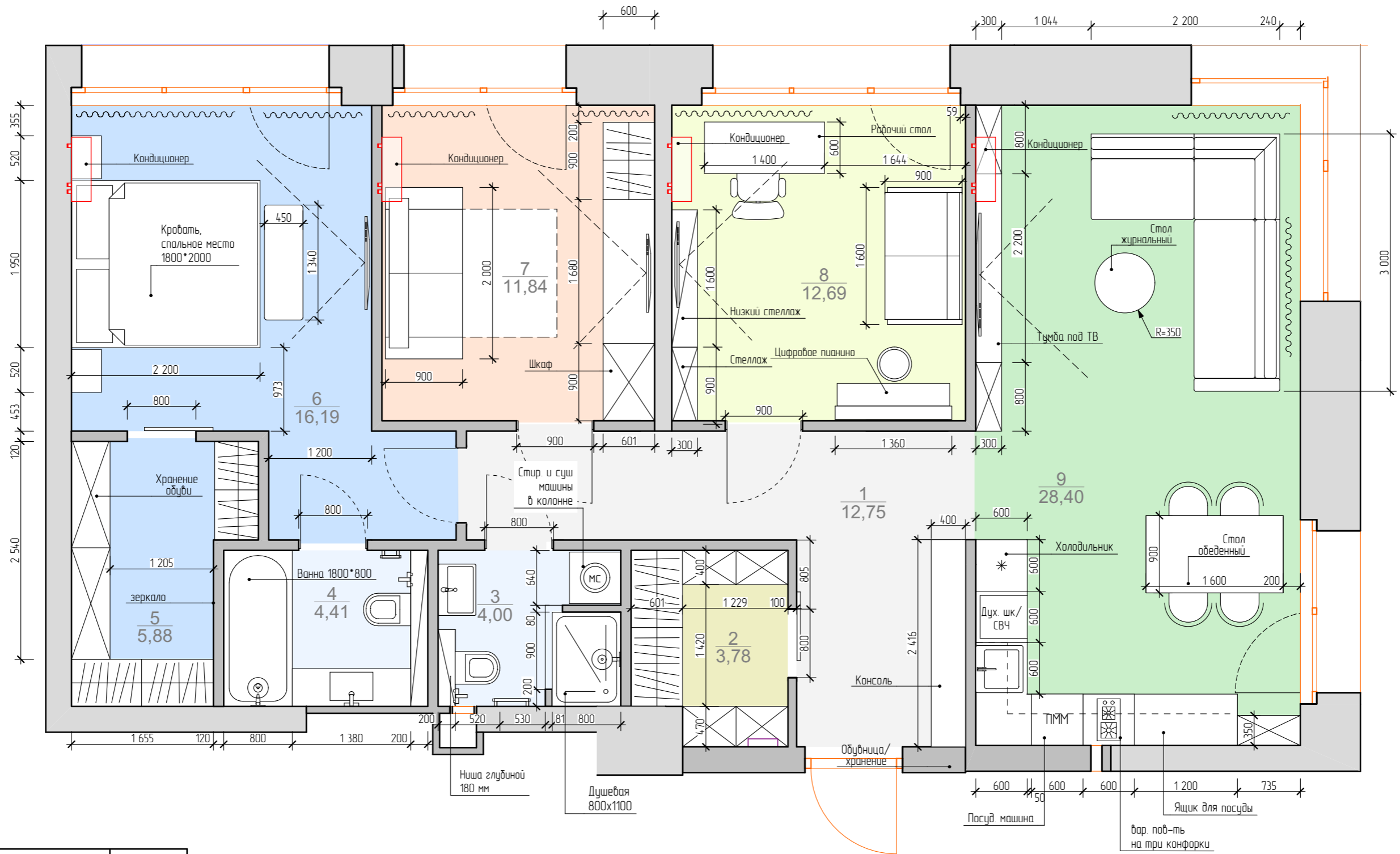


ПРИМЕЧАНИЯ :

1. План выполнен по черновым обмерам, представленным подрядной организацией, размеры в проекте требуют уточнения после монтажных работ и выравнивания стен;


№	Наименование	Площадь
1	Помещение 1	101,9
		101,9 м²

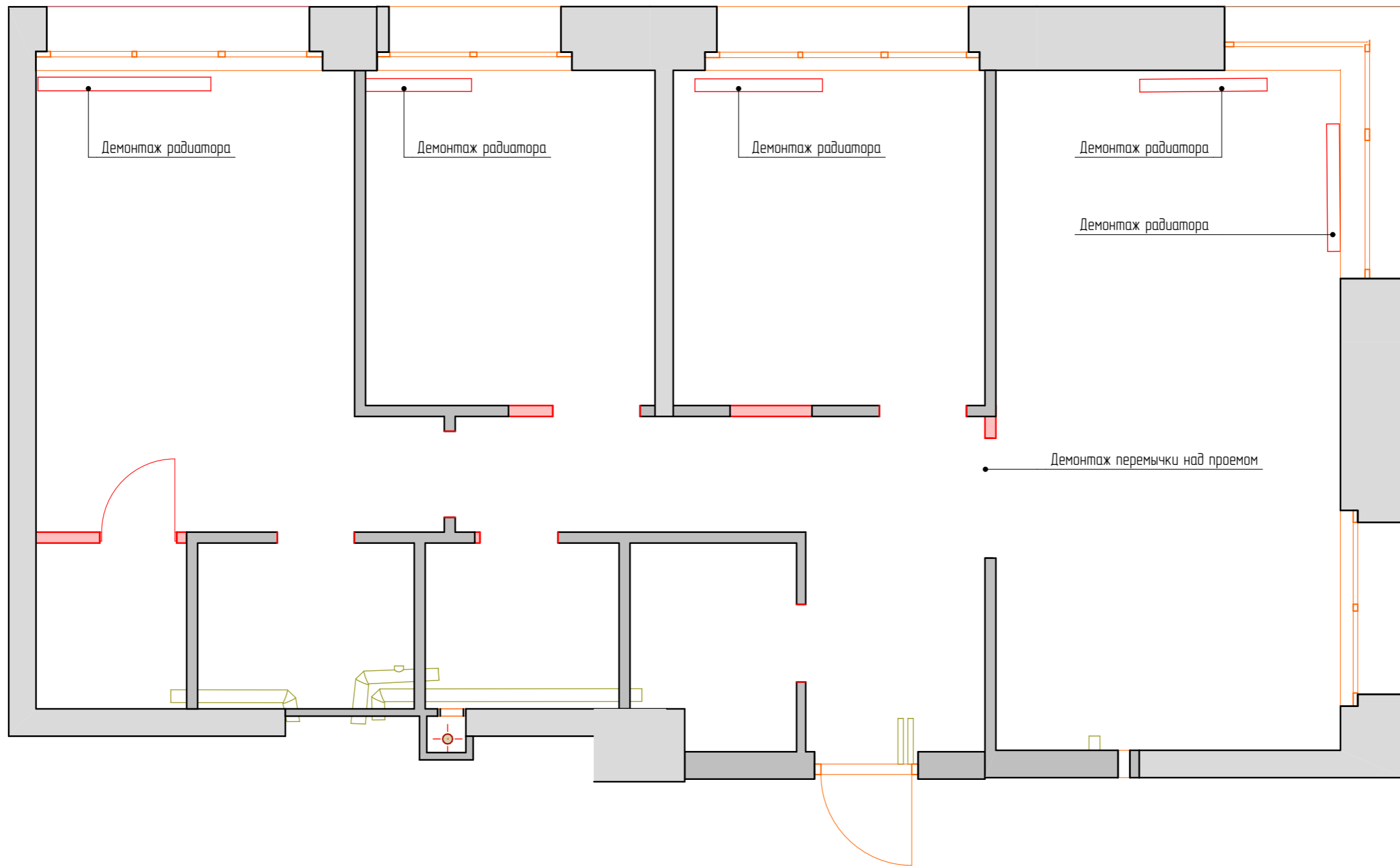
Дизайн проект квартиры по адресу : г. Москва, Гжатская ул., д.5к4, кв.35 ЖК "Life Кутузовский "		
Рук. проекта	Березовская О.Н.	Стадия
Дизайнер	Антошкина В.Г.	РП
Заказчик	Кошкина Н.	Лист
		2
		Листов
Обмерный план		
M1:50, 1:1		
		www.designstudio13.ru +7 (985) 155 13 37




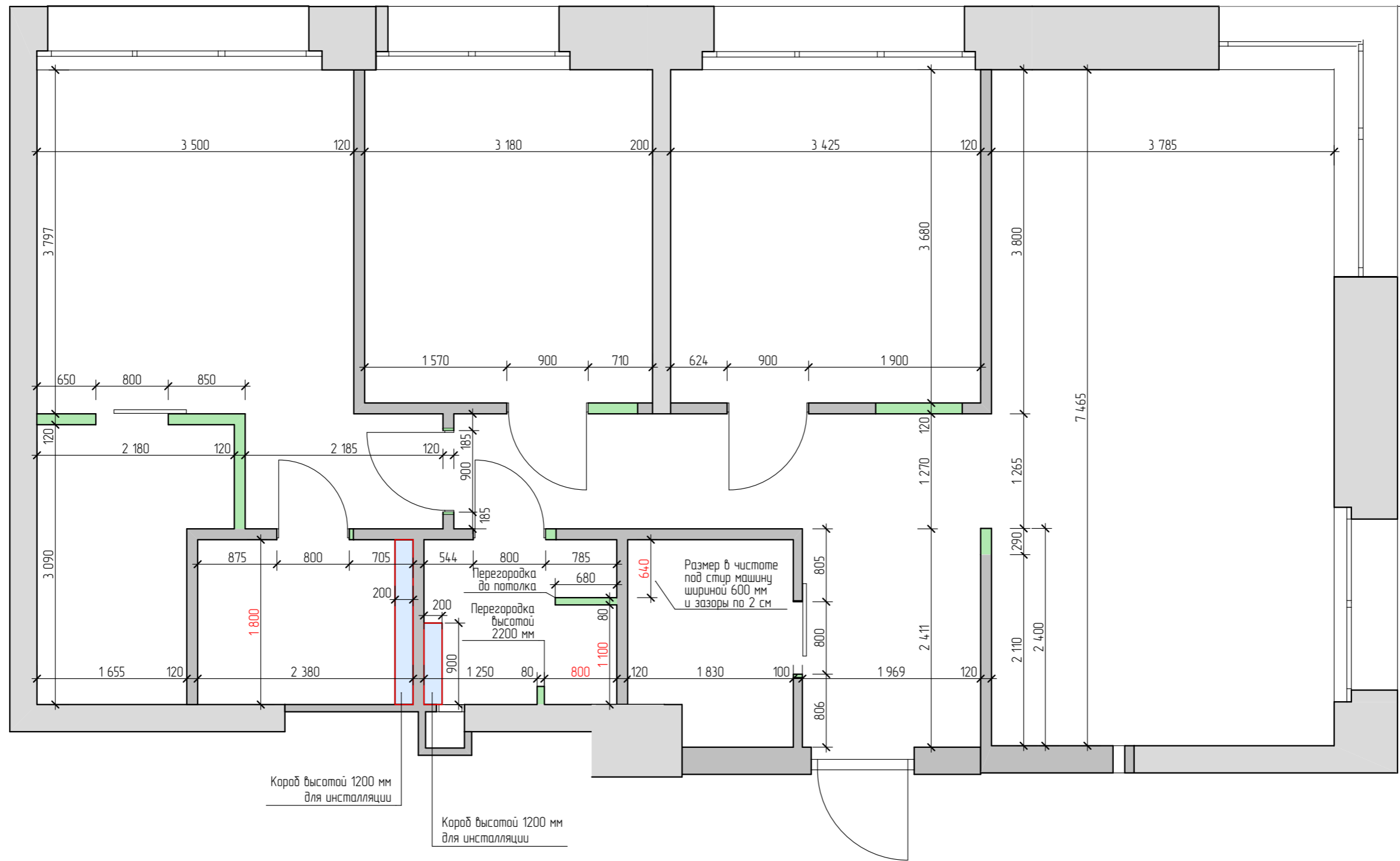
№	Наименование	Площадь
1	Прихожая	12,8
2	Гардеробная	3,8
3	Санитарный узел	4,0
4	Мастер-ванная	4,4
5	Гардеробная в спальне	5,9
6	Мастер-спальня	16,2
7	Гостевая	11,8
8	Кабинет	12,7
9	Гостиная и кухня-столовая	28,4
		100,0 м²

Примечание:
1. Расположение кондиционеров уточнить по месту

Дизайн проект квартиры по адресу : г. Москва, Гжатская ул., д.5к4, кв.35 ЖК "Life Кутузовский"					
Рук. проекта	Березовская О.Н.	План с расстановкой мебели и бытовых приборов М1:50			
Дизайнер	Антошкина В.Г.				
Заказчик	Кошкина Н.				
Стадия	РП	Лист	3	Листов	
		www.designstudio13.ru +7 (985) 155 13 37			



				Дизайн проект квартиры по адресу : г. Москва, Гжатская ул., д.5к4, кв.35 ЖК "Life Кутузовский "		
				Стадия	Лист	Листов
				РП	4	
Рук. проекта	Березовская О.Н.			План демонтажа		
Дизайнер	Антошкина В.Г.					
Заказчик	Кошкина Н.					
				M1:50	 www.designstudio13.ru +7 (985) 155 13 37	



УСЛОВНЫЕ ОБОЗНАЧЕНИЯ	
	существующие стены/перегородки
	возводимые перегородки

ПРИМЕЧАНИЯ :

1. План выполнен по черновым обмерам, предоставленным подрядной организацией, размеры в проекте требуют уточнения после монтажных работ и выравнивания стен;
2. Оборудовать ревизионные люки для доступа к коммуникациям;
3. Все дверные проемы привести в соответствие с поставляемыми дверьми.
4. Соблюдать размеры выделенные красным цветом в чистоте

Рук. проекта	Березовская О.Н.
Дизайнер	Антошкина В.Г.
Заказчик	Кошкина Н.

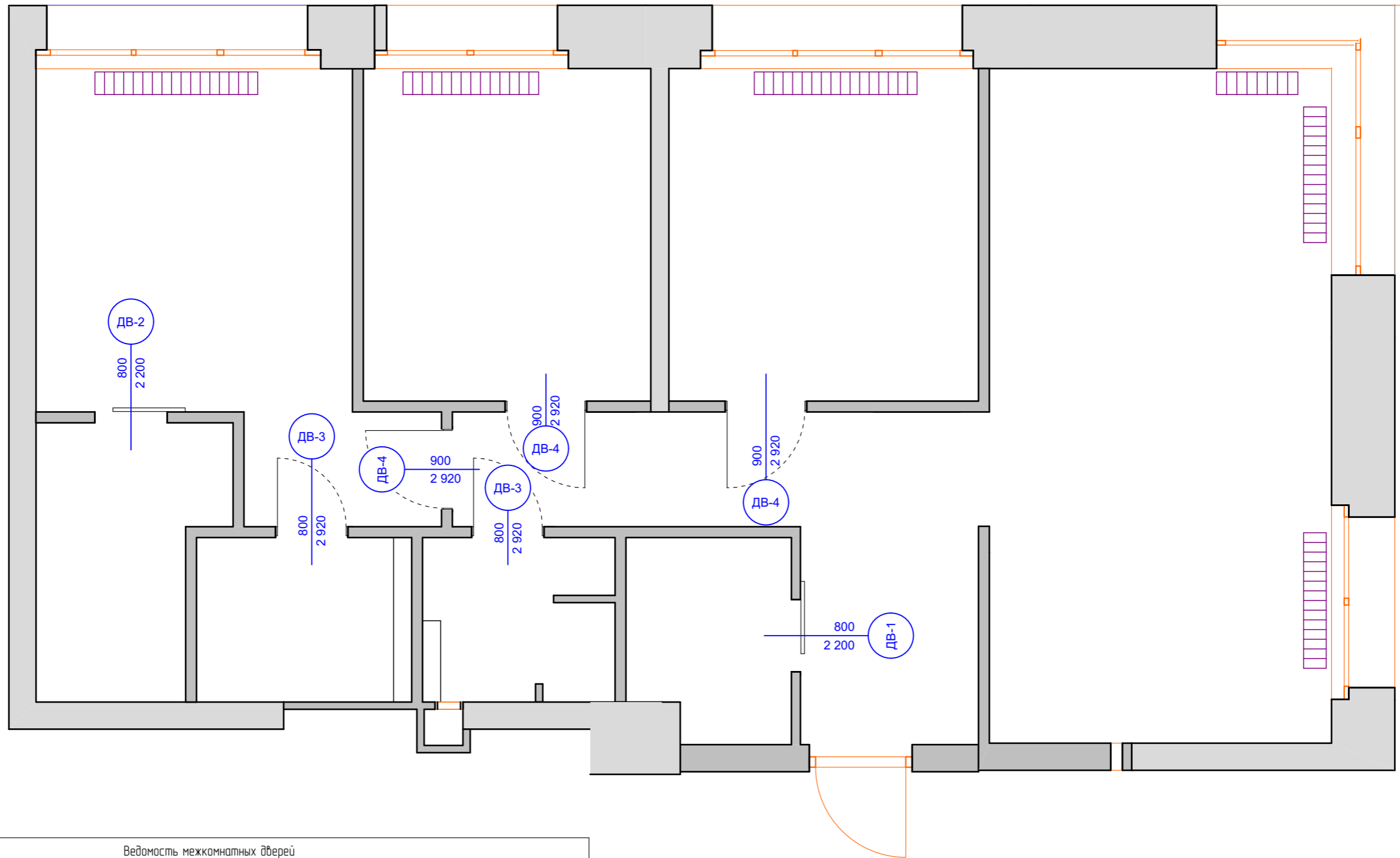
Дизайн проект квартиры по адресу :
г. Москва, Гжатская ул., д.5к4, кв.35 ЖК "Life Кутузовский "

План монтажа перегородок

M1:50

Стадия	Лист	Листов
РП	5	

ds13 designstudio13.ru
+7 (985) 155 13 37




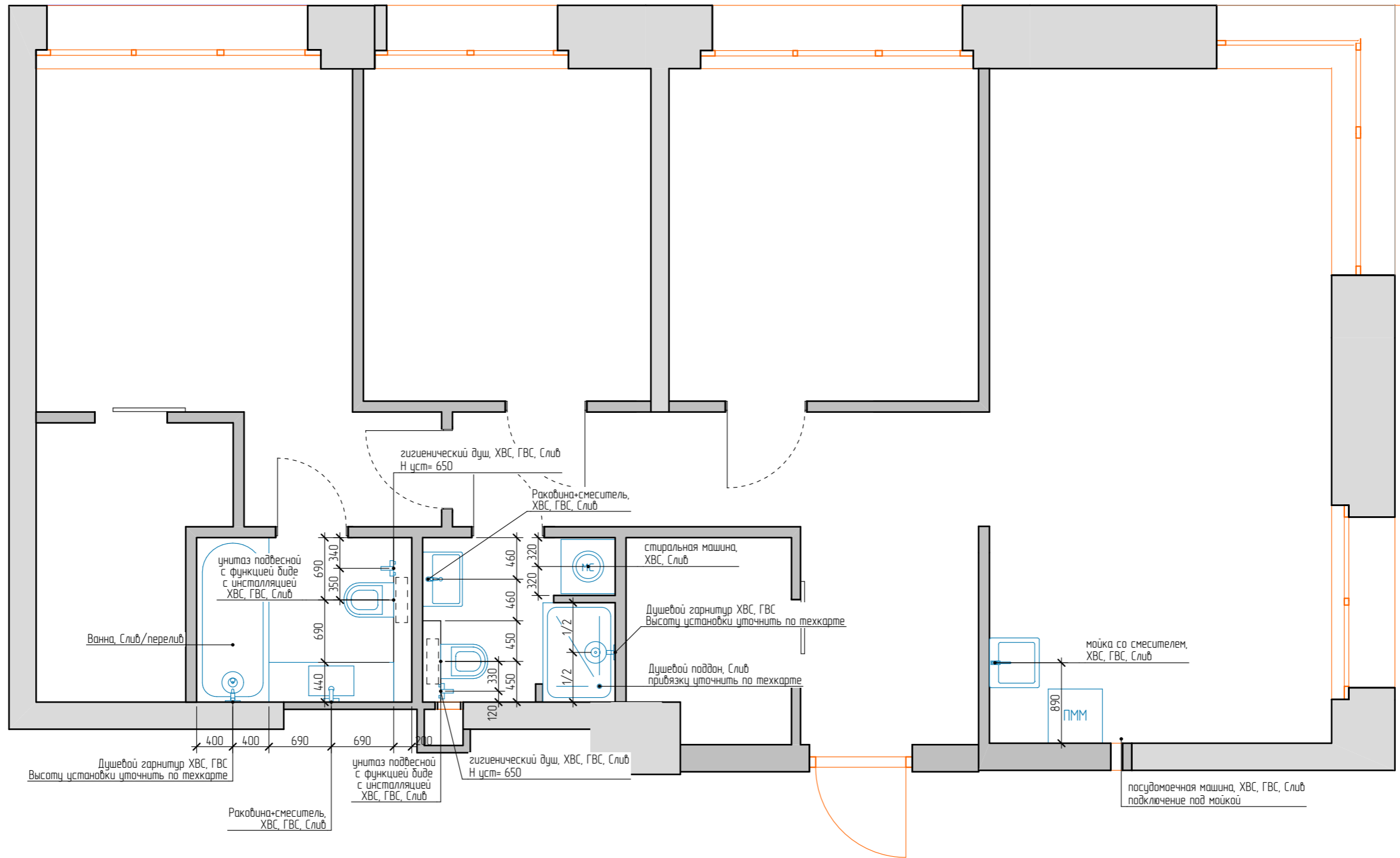
Ведомость межкомнатных дверей

Ю Элемента	Номинальные Размеры Проема	Ориентация	Количество	Производитель
ДВ-1	800×2 200 *	П	1	дверь раздвижная зеркальная
ДВ-2	800×2 200 *	Л	1	дверь раздвижная черное стекло
ДВ-3	800×2 920 *	П	2	
ДВ-4	900×2 920 *	Л	2	
ДВ-4	900×2 920 *	П	1	

Примечание:

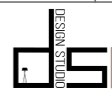
- * 1. Высота распашных дверей до чистового потолка, высоту проемов уточнить по месту и техкарте производителя
- * 2. Высоту проемов для раздвижных дверей уточнить по техкарте производителя

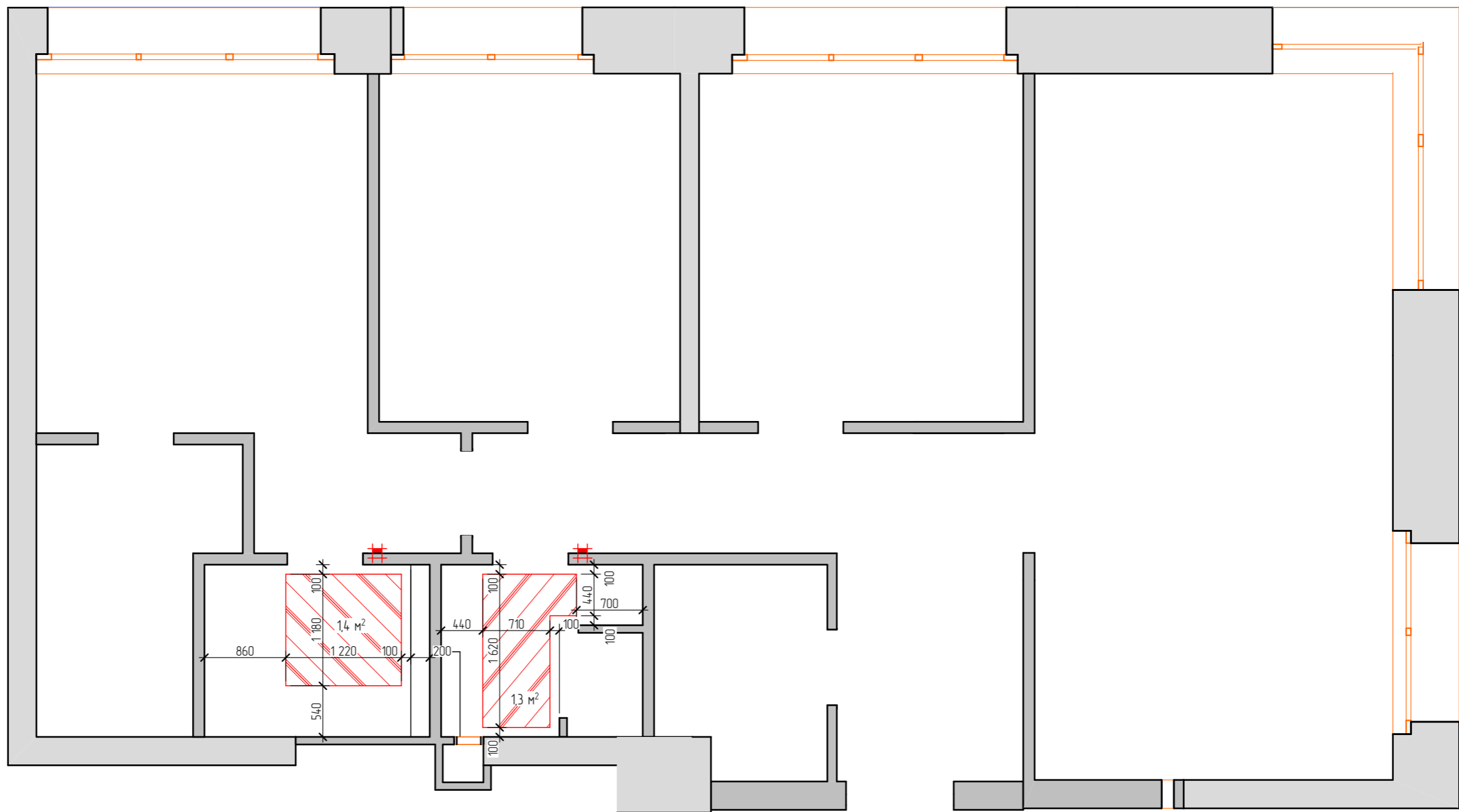
				Дизайн проект квартиры по адресу : г. Москва, Гжатская ул., д.5к4, кв.35 ЖК "Life Кутузовский "		
				План дверей		
				М1:50, 1:1		
Рук. проекта	Березовская О.Н.	Стадия	РП	Лист	6	Листов
Дизайнер	Антошкина В.Г.					
Заказчик	Кошкина Н.					
						





ПРИМЕЧАНИЯ :

1. Оборудовать ревизионные люки для доступа к коммуникациям;
2. Перед началом производства строительных работ все размеры и отметки проверить по месту;
3. Все устройства подключать только в соответствии с техническим паспортом сантехники.
4. Высоты и привязки ХВС, ГВС и канализационного слива уточнить по техническим картам после выбора сантехнического оборудования.
5. Высоты выводов учитывать от уровня чистого пола, привязку сантехнических приборов учитывать по центру прибора;

			Дизайн проект квартиры по адресу : г. Москва, Гжатская ул., д.5к4, кв.35 ЖК "Life Кутузовский "			
			План расположения сантехнического оборудования	Стадия	Лист	Листов
				РП	7	
Рук. проекта	Березовская О.Н.		M1:50	 www.designstudio13.ru +7 (985) 155 13 37		
Дизайнер	Антошкина В.Г.					
Заказчик	Кошкина Н.					




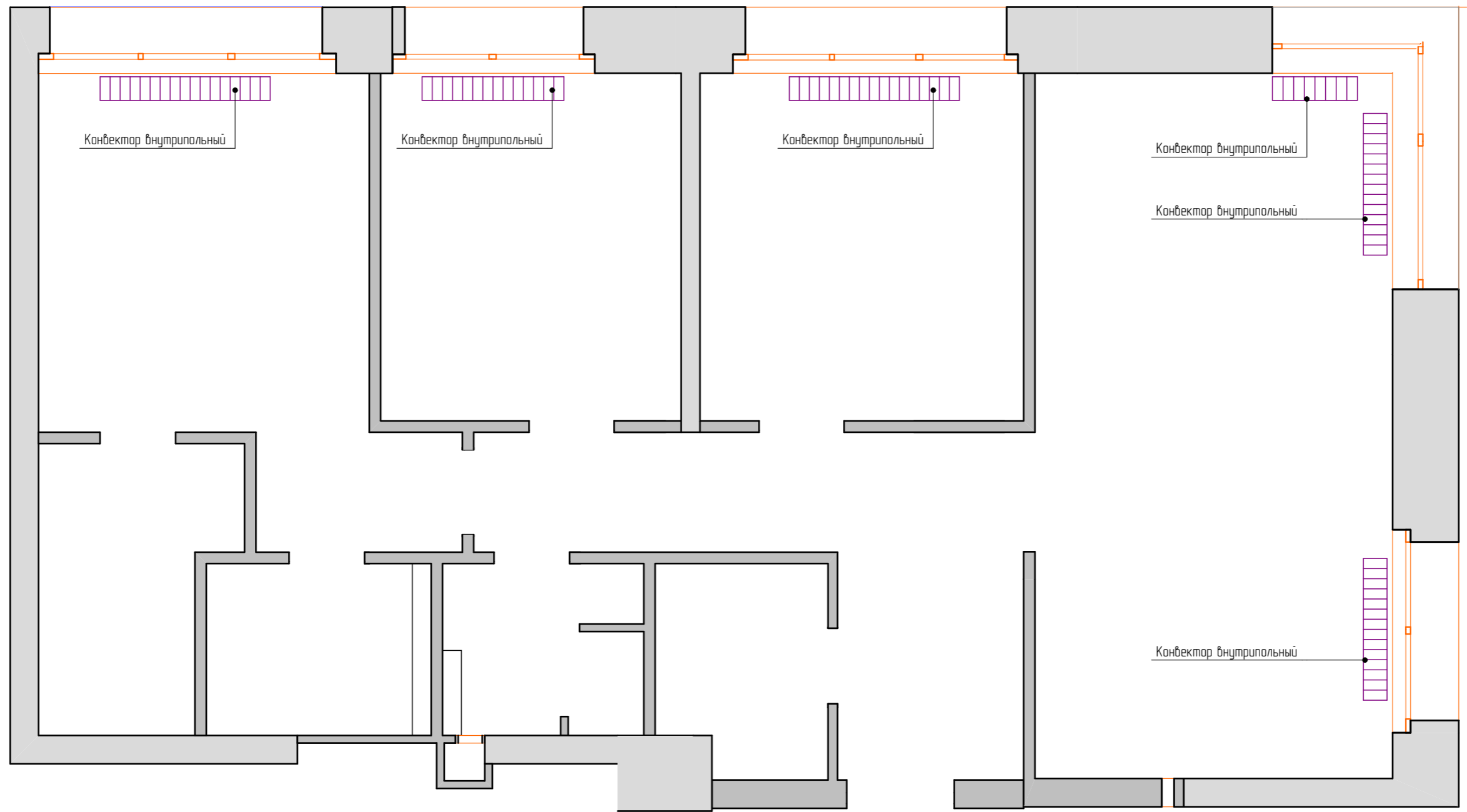
УСЛОВНЫЕ ОБОЗНАЧЕНИЯ

	Электрический теплый пол
	Терморегулятор

ПРИМЕЧАНИЯ :


1. Привязки терморегуляторов смотреть на плане с расстановкой электрооборудования
2. Терморегуляторы размещать в одной рамке с выключателем

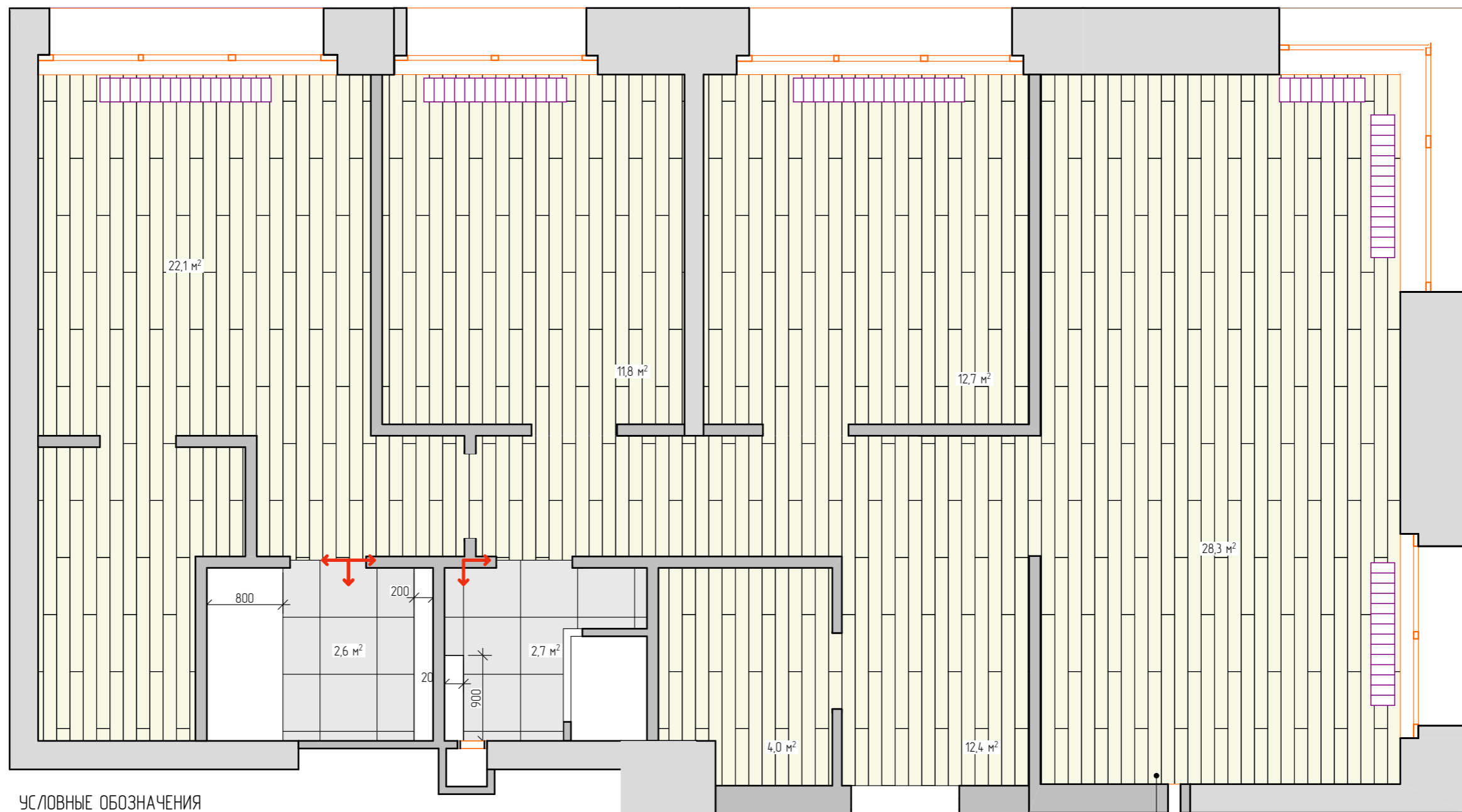
				Дизайн проект квартиры по адресу : г. Москва, Гжатская ул., д.5к4, кв.35 ЖК "Life Кутузовский "		
				Стадия	Лист	Листов
				РП	8	
Рук. проекта	Березовская О.Н.			План теплого пола		
Дизайнер	Антошкина В.Г.					
Заказчик	Кошкина Н.					
				M1:50		
				 www.designstudio13.ru +7 (985) 155 13 37		



ПРИМЕЧАНИЕ:

1. Количество секций/длину конвектора и необходимую мощность рассчитывает подрядчик

				Дизайн проект квартиры по адресу : г. Москва, Гжатская ул., д.5к4, кв.35 ЖК "Life Кутузовский "		
				Стадия	Лист	Листов
				РП	9	
Рук. проекта	Березовская О.Н.			План отопления M1:50		
Дизайнер	Антошкина В.Г.					
Заказчик	Кошкина Н.					
						



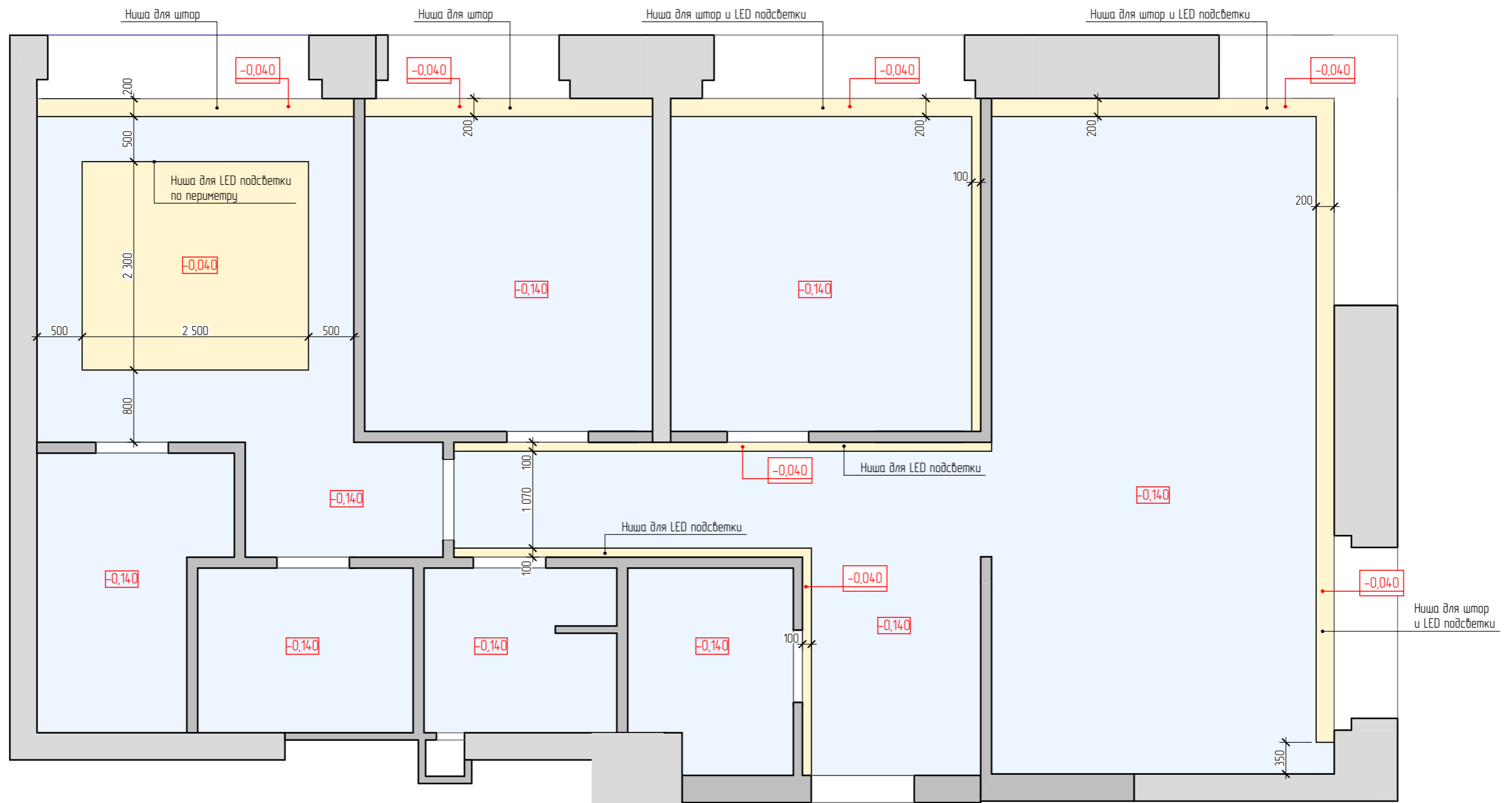
УСЛОВНЫЕ ОБОЗНАЧЕНИЯ

	Инженерная доска Fipex, артикул уточнить	91,3 м2
	Керамогранит Кеама Марацци Мирабо серый темный обрезной 60x60 см	5,3 м2
	Начало и направление раскладки	

ПРИМЕЧАНИЯ :

1. Граница разных напольных покрытий проходит под дверным полотном
2. Количество материала дано без запаса.
3. Перед заказом все артикулы проверить

Дизайн проект квартиры по адресу : г. Москва, Гжатская ул., д.5к4, кв.35 ЖК "Life Кутузовский "					
Рук. проекта	Березовская О.Н.	План напольных покрытий M1:50			
Дизайнер	Антошкина В.Г.				
Заказчик	Кошкина Н.				
Стадия	РП	Лист	10	Листов	
		www.designstudio13.ru +7 (985) 155 13 37			



УСЛОВНЫЕ ОБОЗНАЧЕНИЯ

	Потолок ГК/Л, первый уровень опуски, см отметки на плане
	Потолок ГК/Л, второй уровень опуски, см отметки на плане
-0,100	Отметка потолка от уровня ж/б перекрытия

Схема устройства подсветки в спальне

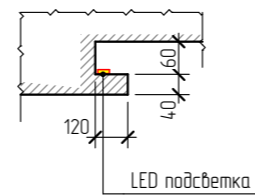
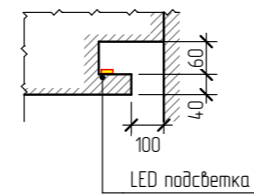


Схема устройства подсветки в нишах



ПРИМЕЧАНИЯ :


- Отметки даны от уровня железобетонного перекрытия, при необходимости откорректировать в соответствии с выбранными светильниками

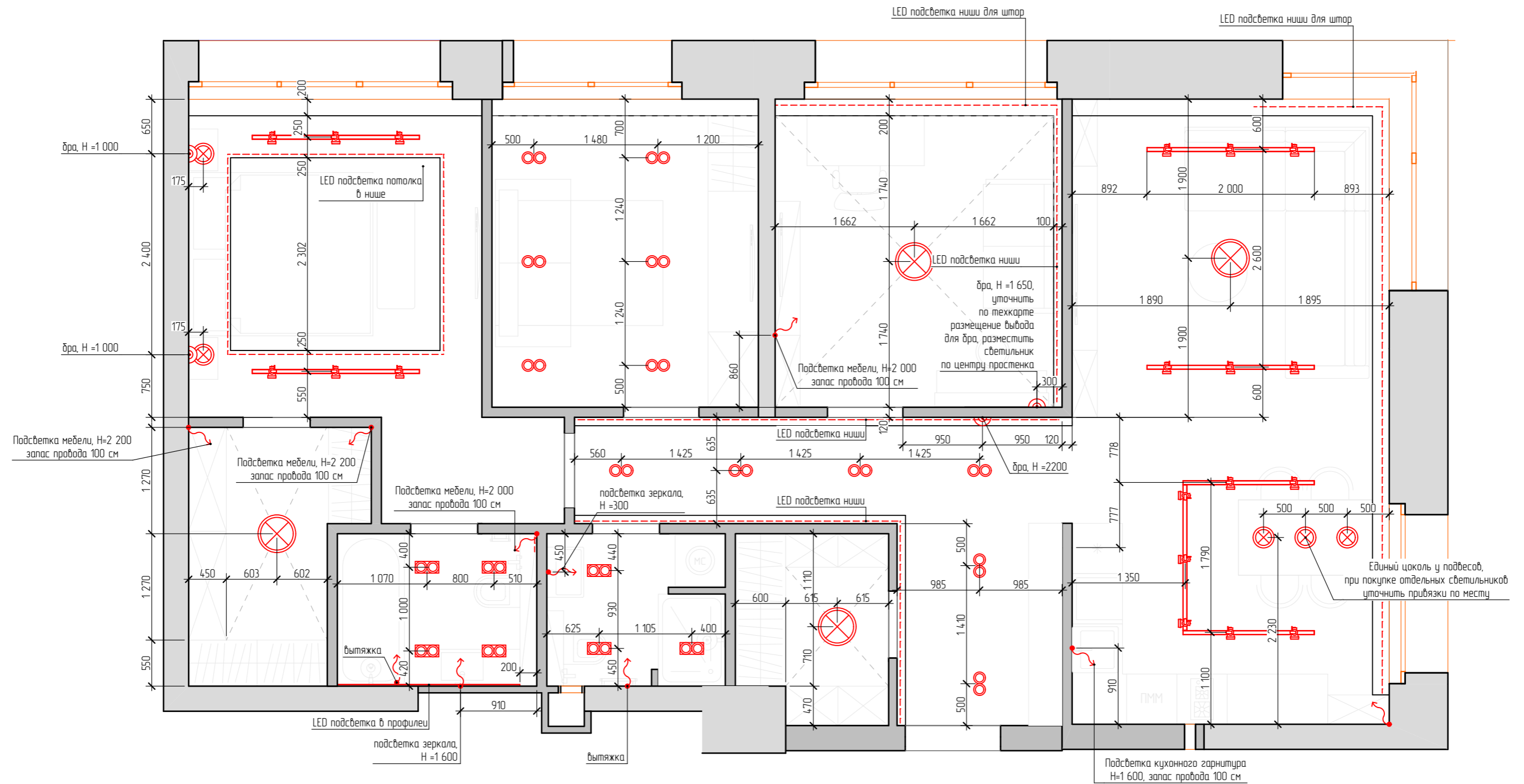
Дизайн проект квартиры по адресу :
г. Москва, Гжатская ул., д.5к4, кв.35 ЖК "Life Кутузовский "

Рук. проекта	Березовская О.Н.
Дизайнер	Антошкина В.Г.
Заказчик	Кошкина Н.

План потолка

M1:50

Стадия	Лист	Листов
РП	11	
 www.designstudio13.ru +7 (985) 155 13 37		



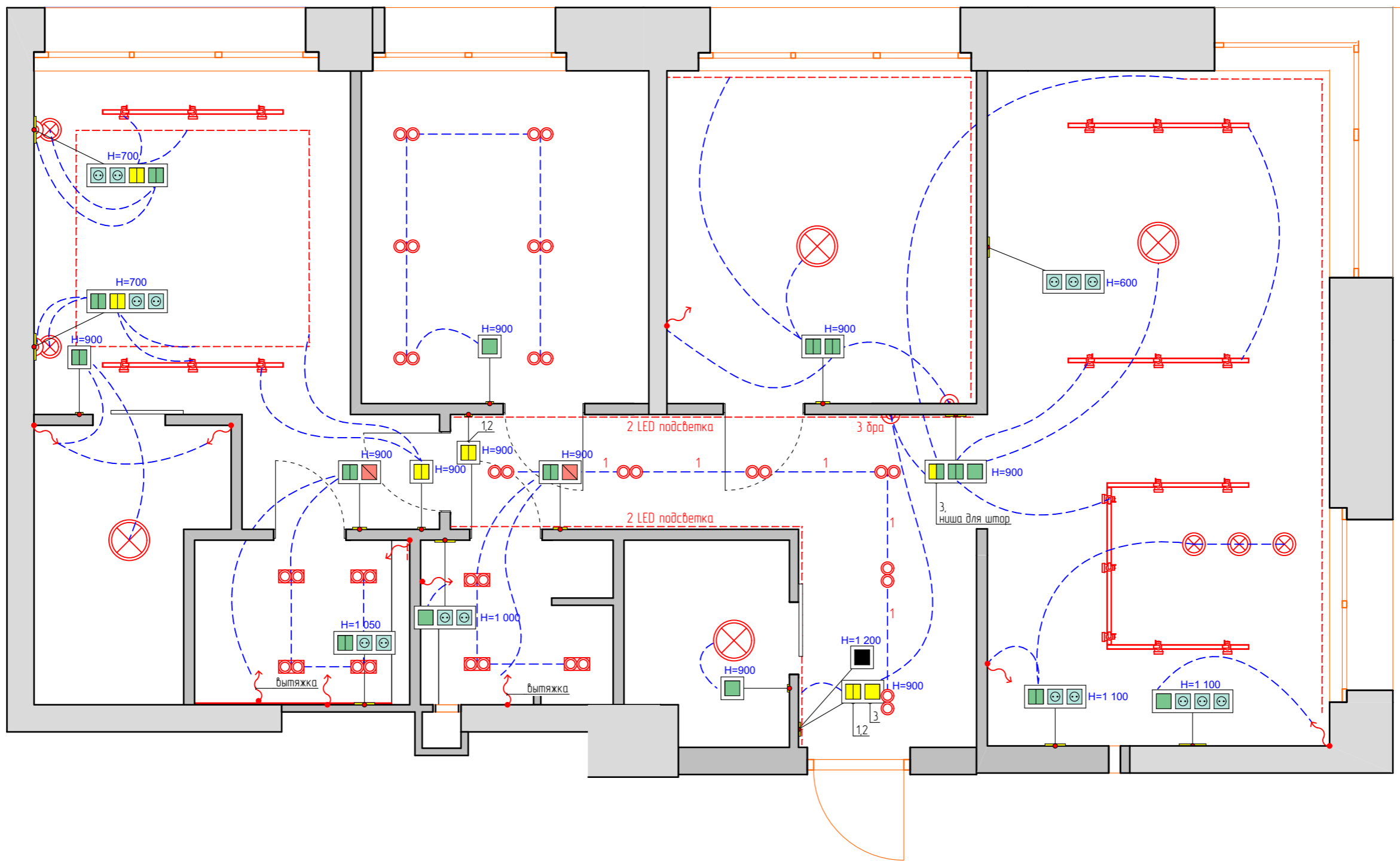
УСЛОВНЫЕ ОБОЗНАЧЕНИЯ

	Вывод 220V/12V
	Люстра/подвес
	Настенный светильник/д/ра
	Точечный встроенный/накладной светильник
	Светильник направленный на трековой системе

ПРИМЕЧАНИЯ :

1. В ванных комнатах и постирочной использовать влагозащищенные светильники
2. Для всех д/ра оставить длинный вывод (1 метр), для возможности корректировки положения

		Дизайн проект квартиры по адресу : г. Москва, Гжатская ул., д.5к4, кв.35 ЖК "Life Кутузовский "		
		План с расстановкой осветительного оборудования		
Рук. проекта	Березовская О.Н.	Стадия	Лист	Листов
Дизайнер	Антошкина В.Г.	РП	12	
Заказчик	Кошкина Н.			
		M1:50		
		www.designstudio13.ru +7 (985) 155 13 37		



УСЛОВНЫЕ ОБОЗНАЧЕНИЯ

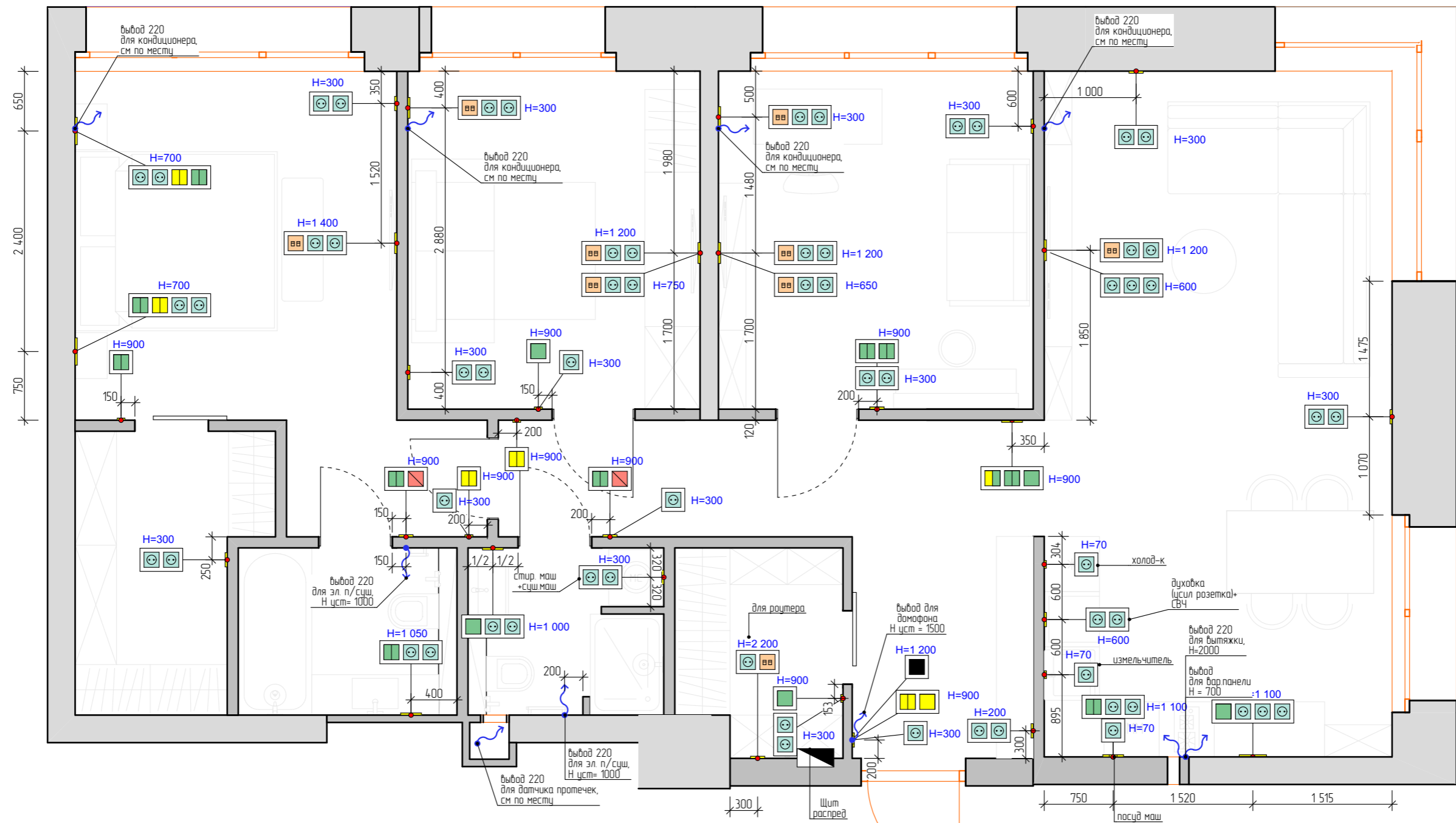
УСЛОВНЫЕ ОБОЗНАЧЕНИЯ

	Вывод 220V/12V		Выключатель одноклавишный
	Люстра/подвес		Выключатель двухклавишный
	Настенный светильник/бра		Выключатель одноклавишный проходной
	Точечный встроенный/накладной светильник		Выключатель двухклавишный проходной
	Светильник направленный на трековой системе		Мастер-выключатель

ПРИМЕЧАНИЯ :

1. Лист смотреть совместно с листом "План с расстановкой электрооборудования"

		Дизайн проект квартиры по адресу : г. Москва, Гжатская ул., д.5к4, кв.35 ЖК "Life Кутузовский "		
Рук. проекта	Березовская О.Н.	Стадия	Лист	Листов
Дизайнер	Антошкина В.Г.	РП	13	
Заказчик	Кошкина Н.	<p>План групп освещения</p> <p>M1:50</p> <p>www.designstudio13.ru +7 (985) 155 13 37</p>		



ПРИМЕЧАНИЕ:

1. Отметки от уровня чистого пола даны до центра рамки, привязки даны от края проема.
2. Розетки размещать по умолчанию в единую рамку по горизонтали
3. Возле дверных проемов привязки указаны по центральной оси рамок, розетки находятся на центральной оси с рамкой выключателя
4. При устройстве розеток на кухонном фартуке учесть толщину скинали (фартука).
5. Розетки и выключатели для кухонного оборудования уточнить перед монтажом по техзаданию на кухню.
6. В мокрых зонах, котельной использовать влагозащищенные электрические розетки IP44
7. Предусмотреть выводы электрики для подключения систем защиты от протечки воды Neptun – на стойке с коммуникациями.

УСЛОВНЫЕ ОБОЗНАЧЕНИЯ

	Выключатель одноклавишный		Розетка силовая 220V с заземлением
	Выключатель двухклавишный		Розетка сетевая RJ 45
	Выключатель одноклавишный проходной		Терморегулятор
	Выключатель двухклавишный проходной		Вывод 220V/12V
	Мастер-выключатель		Отметка высоты расположения (до центра эл.рамки)

Дизайн проект квартиры по адресу :
г. Москва, Гжатская ул., д.5к4, кв.35 ЖК "Life Кутузовский "

План с расстановкой
электрооборудования

M1:50

Студия	Лист	Листов
РП	14	
www.designstudio13.ru +7 (985) 155 13 37		


Рук. проекта	Березовская О.Н.
Дизайнер	Антошкина В.Г.
Заказчик	Кошкина Н.

Спецификация электромонтажных изделий

Имя Зоны	Уровень монтажа	Указание по заполнению рамки	Кол-во	Поз 1 наименование	Поз 2 наименование	Поз 3 наименование	Поз 4 наименование	Класс защиты
Гардеробная								
	300		1	Розетка 220V	Розетка 220V	-	-	IP20
	900		1	Выключатель 1 клавишный	-	-	-	IP20
	2 200		1	Розетка 220V	Розетка сетевая	-	-	IP20
Гардеробная в спальне								
	300		1	Розетка 220V	Розетка 220V	-	-	IP20
Гостевая								
	300		1	Розетка 220V	-	-	-	IP20
	300		1	Розетка 220V	Розетка 220V	-	-	IP20
	300		1	Розетка сетевая	Розетка 220V	Розетка 220V	-	IP20
	750		1	Розетка сетевая	Розетка 220V	Розетка 220V	-	IP20
	900		1	Выключатель 1 клавишный	-	-	-	IP20
	1 200		1	Розетка сетевая	Розетка 220V	Розетка 220V	-	IP20
Гостиная и кухня-столовая								
	70		3	Розетка 220V	-	-	-	IP44
	300		2	Розетка 220V	Розетка 220V	-	-	IP20
	600		1	Розетка 220V	Розетка 220V	-	-	IP44
	600		1	Розетка 220V	Розетка 220V	Розетка 220V	-	IP20
	1 100		1	Выключатель 1 клавишный	Розетка 220V	Розетка 220V	Розетка 220V	IP44
	1 100		1	Выключатель 2 клавишный	Розетка 220V	Розетка 220V	-	IP44
	1 200		1	Розетка сетевая	Розетка 220V	Розетка 220V	-	IP20
Кабинет								
	300		2	Розетка 220V	Розетка 220V	-	-	IP20
	300		1	Розетка сетевая	Розетка 220V	Розетка 220V	-	IP20
	650		1	Розетка сетевая	Розетка 220V	Розетка 220V	-	IP20
	900		1	Выключатель 2 клавишный	Выключатель 2 клавишный	-	-	IP20
	1 200		1	Розетка сетевая	Розетка 220V	Розетка 220V	-	IP20
Мастер-ванная								
	1 050		1	Выключатель 2 клавишный	Розетка 220V	Розетка 220V	-	IP44

ПРИМЕЧАНИЕ:

1.Перед заказом электромонтажных изделий необходимое количество уточнить по факту, после выполнения работ по электрике

					Дизайн проект квартиры по адресу : г. Москва, Гжатская ул., д.5к4, кв.35 ЖК "Life Кутузовский "			
Рук. проекта	Березовская О.Н.				Спецификация электромонтажных изделий	Стандия	Лист	Листов
Дизайнер	Антошкина В.Г					РП	15	
Заказчик	Кошкина Н.							
						 www.designstudio13.ru +7 (985) 155 13 37		

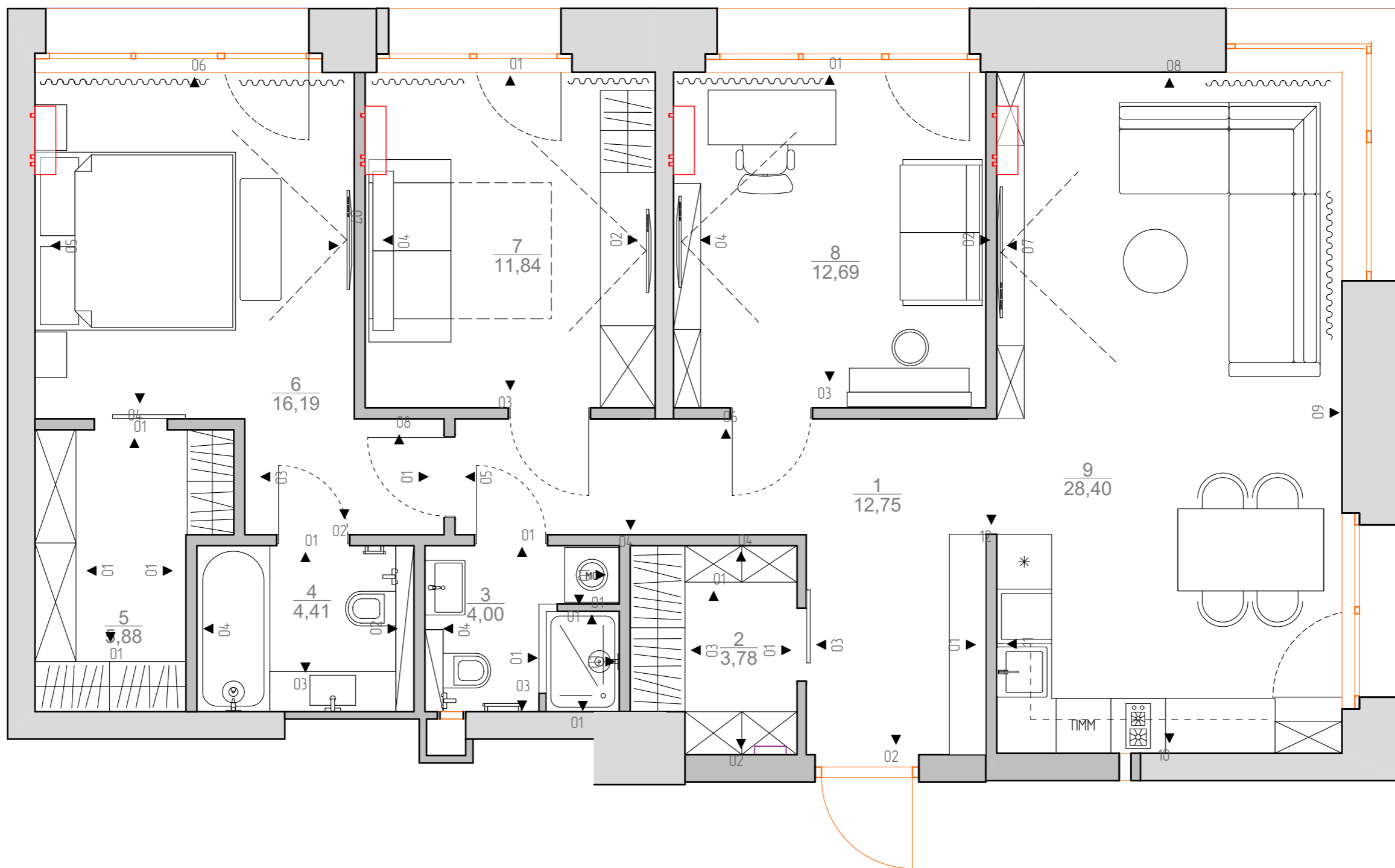
Спецификация электромонтажных изделий

Имя Зоны	Уровень монтажа	Указание по заполнению рамки	Кол-во	Поз 1 наименование	Поз 2 наименование	Поз 3 наименование	Поз 4 наименование	Класс защиты
Мастер-спальня								
	300		1	Розетка 220V	-	-	-	IP20
	300		1	Розетка 220V	Розетка 220V	-	-	IP20
	700		2	Выключатель 2 клавишный	Выключатель 2 клавишный	Розетка 220V	Розетка 220V	IP20
	900		1	Выключатель 2 клавишный	-	-	-	IP20
	900		1	Выключатель 2 клавишный	Спец. - Терморегулятор теплого пола ТП	-	-	IP20
	900		1	Выключатель 2 клавишный проходной	-	-	-	IP20
	1 400		1	Розетка сетевая	Розетка 220V	Розетка 220V	-	IP20
Прихожая								
	200		1	Розетка 220V	Розетка 220V	-	-	IP20
	300		2	Розетка 220V	-	-	-	IP20
	900		1	Выключатель 2 клавишный	Выключатель 1 клавишный проходной с 3 мест	-	-	IP20
	900		1	Выключатель 2 клавишный	Выключатель 2 клавишный	Выключатель 1 клавишный	-	IP20
	900		1	Выключатель 2 клавишный	Спец. - Терморегулятор теплого пола ТП	-	-	IP20
	900		1	Выключатель 2 клавишный проходной	-	-	-	IP20
	1 200		1	Выключатель 1 клавишный проходной с 2 мест	-	-	-	IP20
Санитарный узел								
	300		1	Розетка 220V	Розетка 220V	-	-	IP44
	1 000		1	Выключатель 1 клавишный	Розетка 220V	Розетка 220V	-	IP44


ПРИМЕЧАНИЕ:

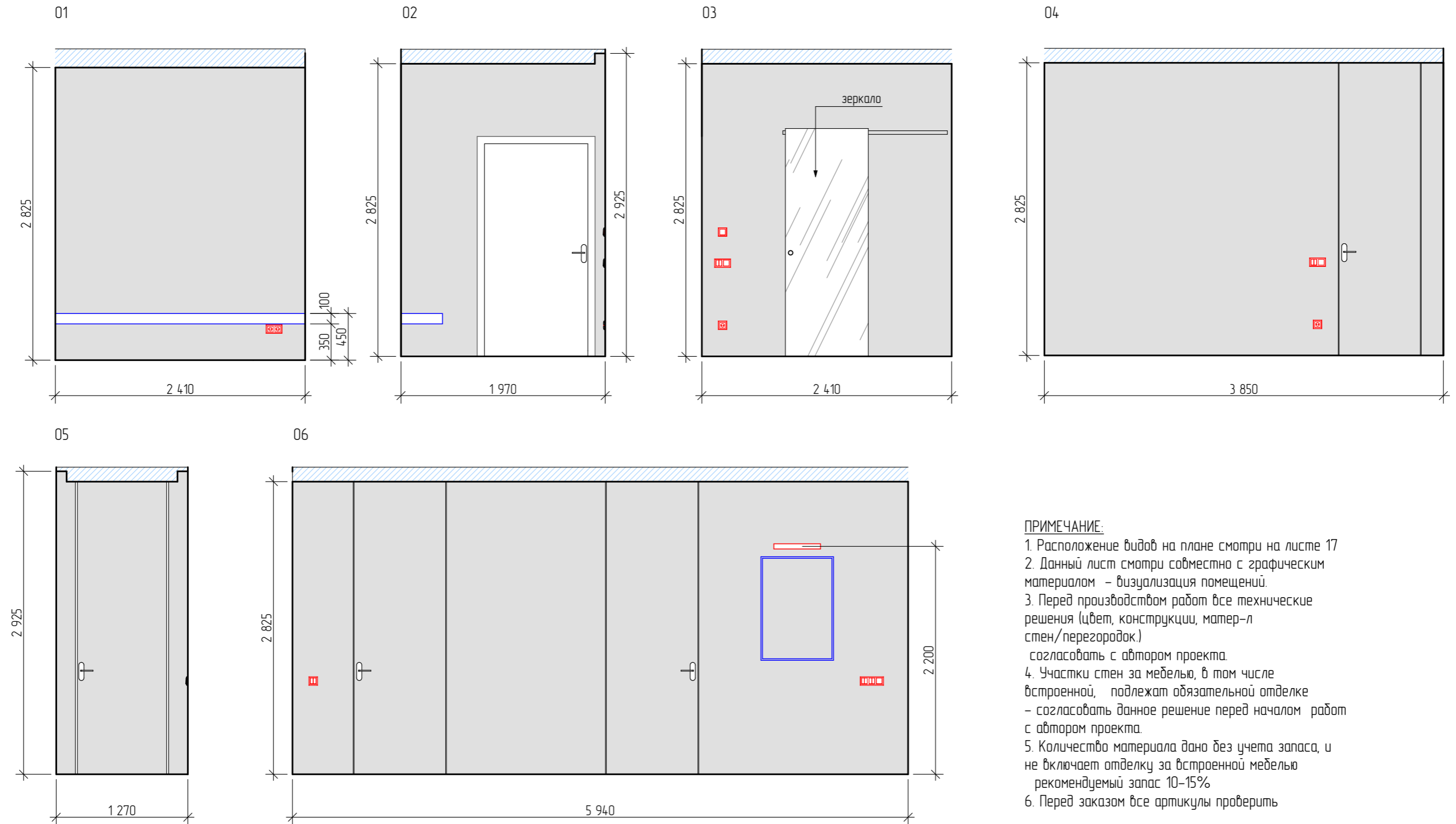
1.Перед заказом электромонтажных изделий необходимое количество уточнить по факту, после выполнения работ по электрике

				Дизайн проект квартиры по адресу : г. Москва, Гжатская ул., д.5к4, кв.35 ЖК "Life Кутузовский "			
				Спецификация электромонтажных изделий (продолжение)	Стадия	Лист	Листов
					РП	16	
Рук. проекта	Березовская О.Н.				www.designstudio13.ru +7 (985) 155 13 37		
Дизайнер	Антошкина В.Г.						
Заказчик	Кошкина Н.						
				M1:1			



№	Наименование	Площадь
1	Прихожая	12,8
2	Гардеробная	3,8
3	Санитарный узел	4,0
4	Мастер-ванная	4,4
5	Гардеробная в спальне	5,9
6	Мастер-спальня	16,2
7	Гостевая	11,8
8	Кабинет	12,7
9	Гостиная и кухня-столовая	28,4
		100,0 м²

Дизайн проект квартиры по адресу : г. Москва, Гжатская ул., д.5к4, кв.35 ЖК "Life Кутузовский "					
Рук. проекта	Березовская О.Н.	Схема разверток помещений М1:50			
Дизайнер	Антошкина В.Г.				
Заказчик	Кошкина Н.				
Стадия	РП	Лист	17	Листов	
		www.designstudio13.ru +7 (985) 155 13 37			




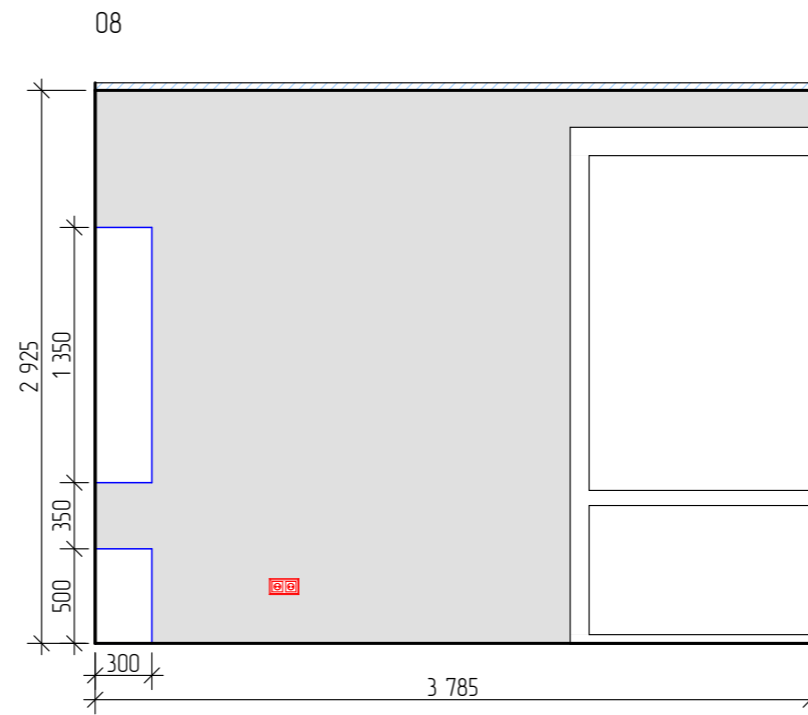
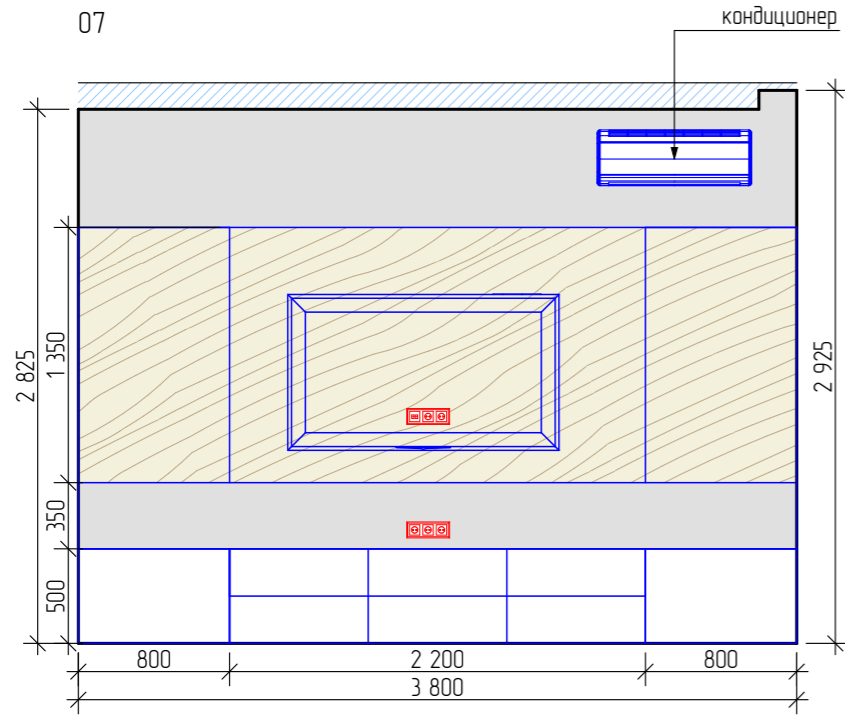
ПРИМЕЧАНИЕ:

1. Расположение видов на плане смотри на листе 17
2. Данный лист смотри совместно с графическим материалом – визуализация помещений.
3. Перед производством работ все технические решения (цвет, конструкции, матер-л стен/перегородок.) согласовать с автором проекта.
4. Участки стен за мебелью, в том числе встроенной, подлежат обязательной отделке – согласовать данное решение перед началом работ с автором проекта.
5. Количество материала дано без учета запаса, и не включает отделку за встроенной мебелью рекомендуемый запас 10-15%
6. Перед заказом все артикулы проверить

ВЕДОМОСТЬ МАТЕРИАЛОВ

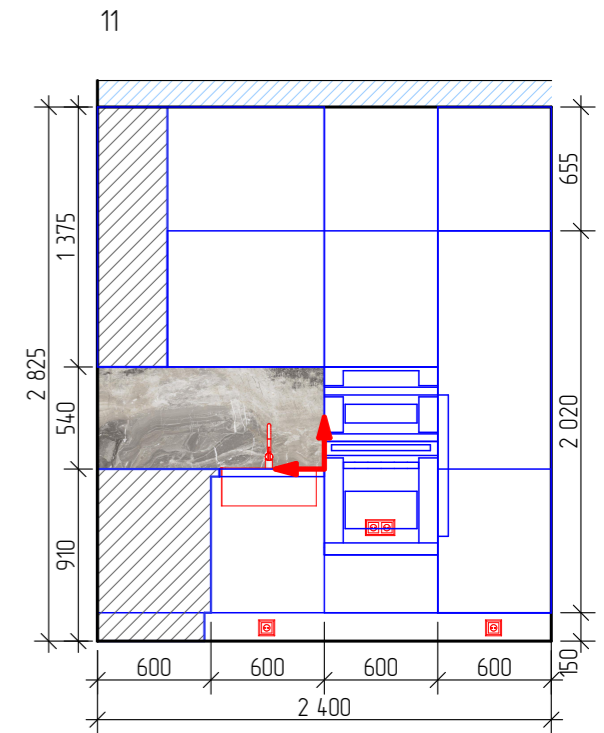
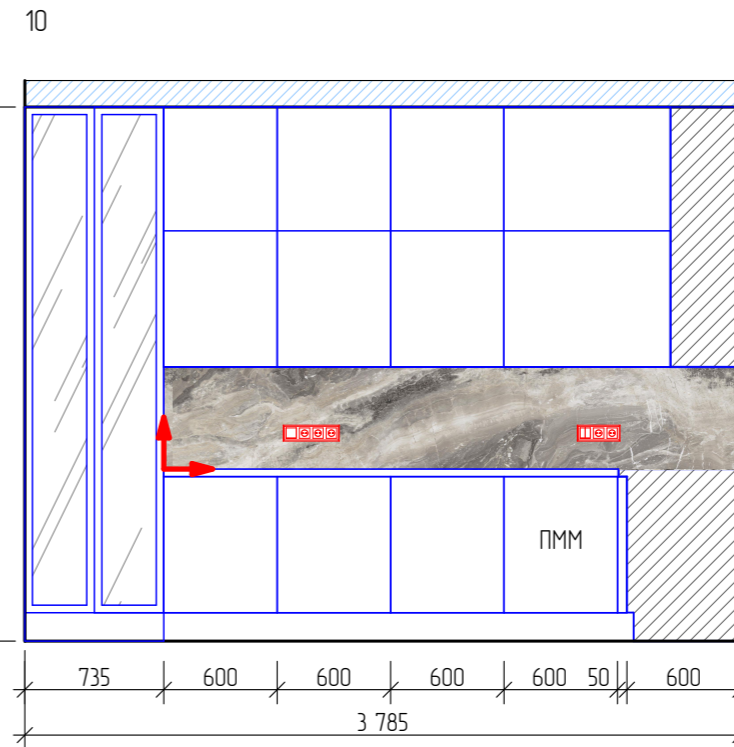
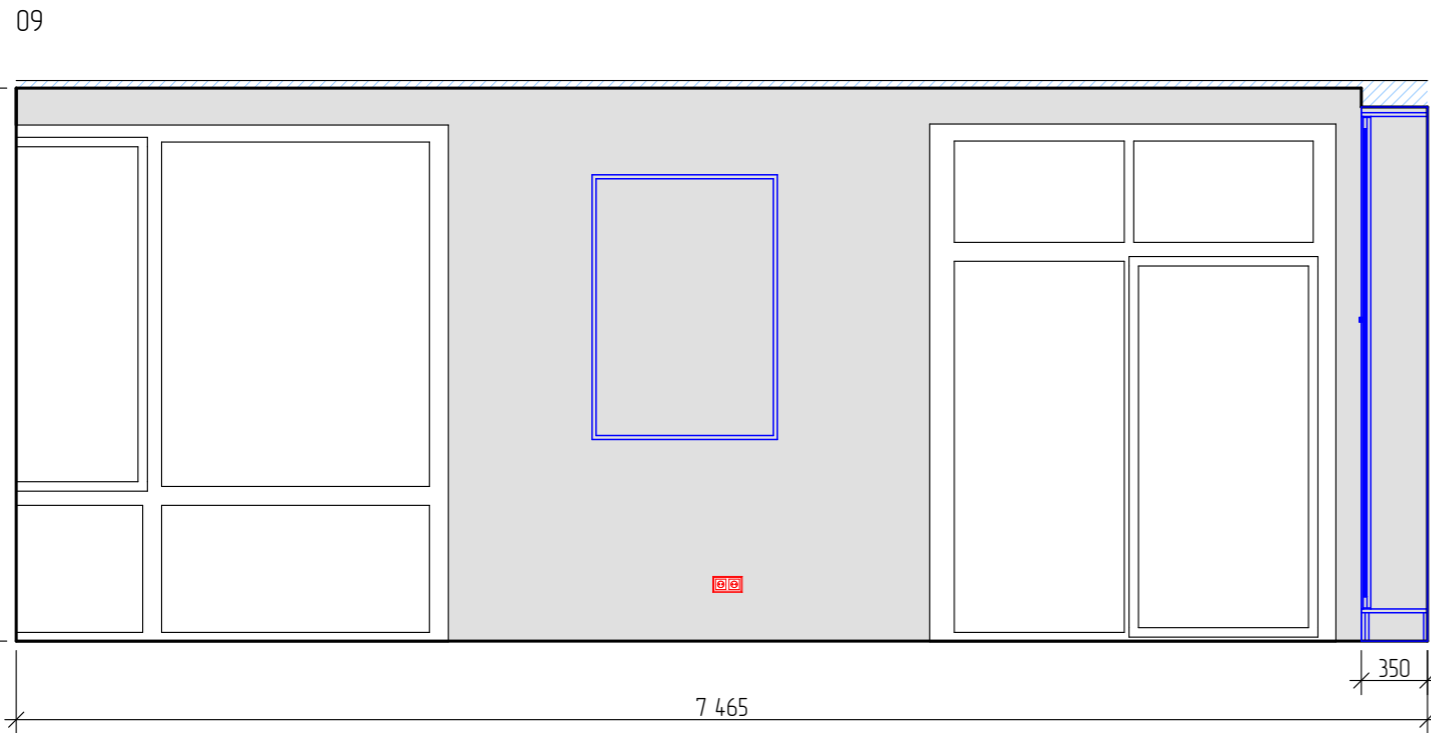
1	краска Little Greene светло-светло-серая нейтральная, артикул уточнить	48,0 м2
---	--	---------

Дизайн проект квартиры по адресу : г. Москва, Гжатская ул., д.5к4, кв.35 ЖК "Life Кутузовский "				
Рук. проекта	Березовская О.Н.	Развертки прихожей M1:40		
Дизайнер	Антошкина В.Г.			
Заказчик	Кошкина Н.			
		Стадия	Лист	Листов
		РП	18	
		 www.designstudio13.ru +7 (985) 155 13 37		



ПРИМЕЧАНИЕ:

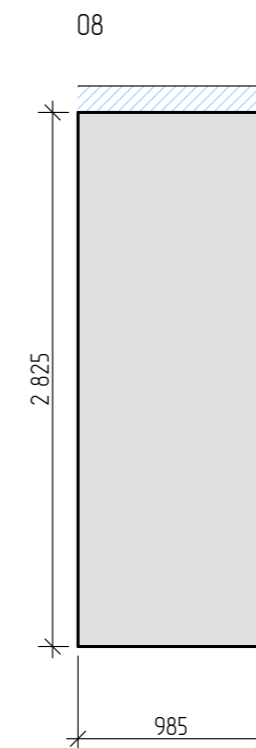
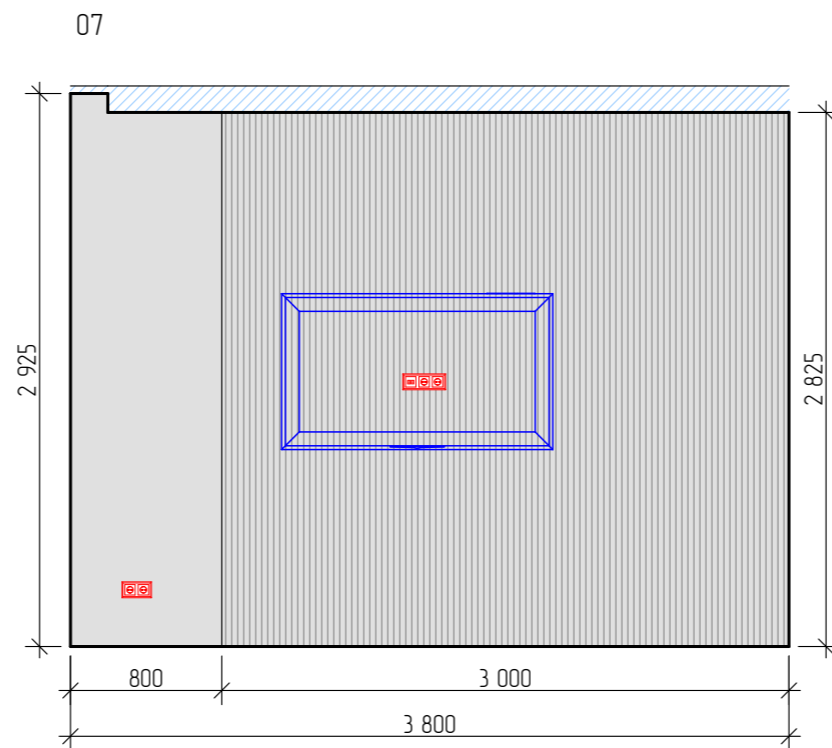
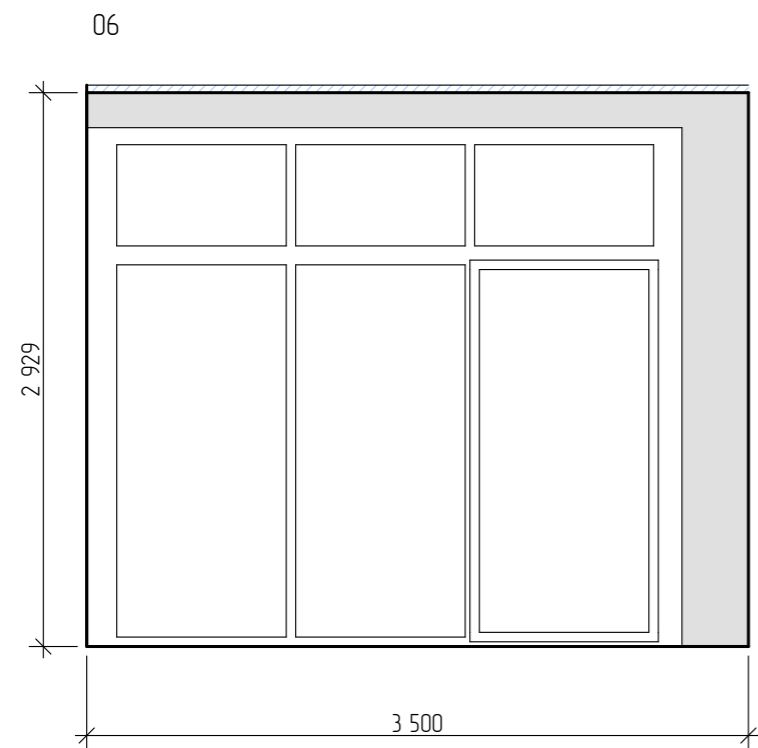
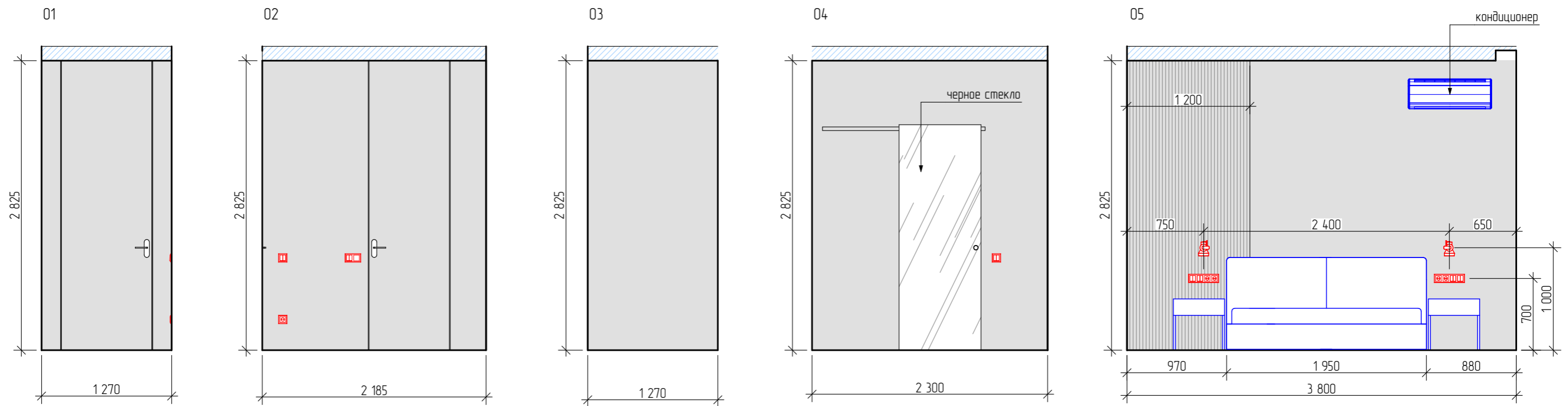
1. Расположение видов на плане смотри на листе 17
2. Данный лист смотри совместно с графическим материалом – визуализация помещений.
3. Перед производством работ все технические решения (цвет, конструкции, матер-л стен/перегородок.) согласовать с автором проекта.
4. Участки стен за мебелью, в том числе встроенной, подлежат обязательной отделке – согласовать данное решение перед началом работ с автором проекта.
5. Количество материала дано без учета запаса, и не включает отделку за встроенной мебелью рекомендуемый запас 10–15%
6. Перед заказом все артикулы проверить



ВЕДОМОСТЬ МАТЕРИАЛОВ

1		краска Little Greene светло-светло-серая нейтральная, артикул уточнить	28,5 м2
2		керамогранит широкоформатный Архскин MARBLE BROWN SF.SM.AB.NT 2400x1200x6мм	2,2 м2


Дизайн проект квартиры по адресу : г. Москва, Гжатская ул., д.5к4, кв.35 ЖК "Life Кутузовский "		
Рук. проекта	Березовская О.Н.	Развертки кухни и гостиной
Дизайнер	Антошкина В.Г.	
Заказчик	Кошкина Н.	
M1:40		Стадия РП
		Лист 19
		Листов
		www.designstudio13.ru +7 (985) 155 13 37

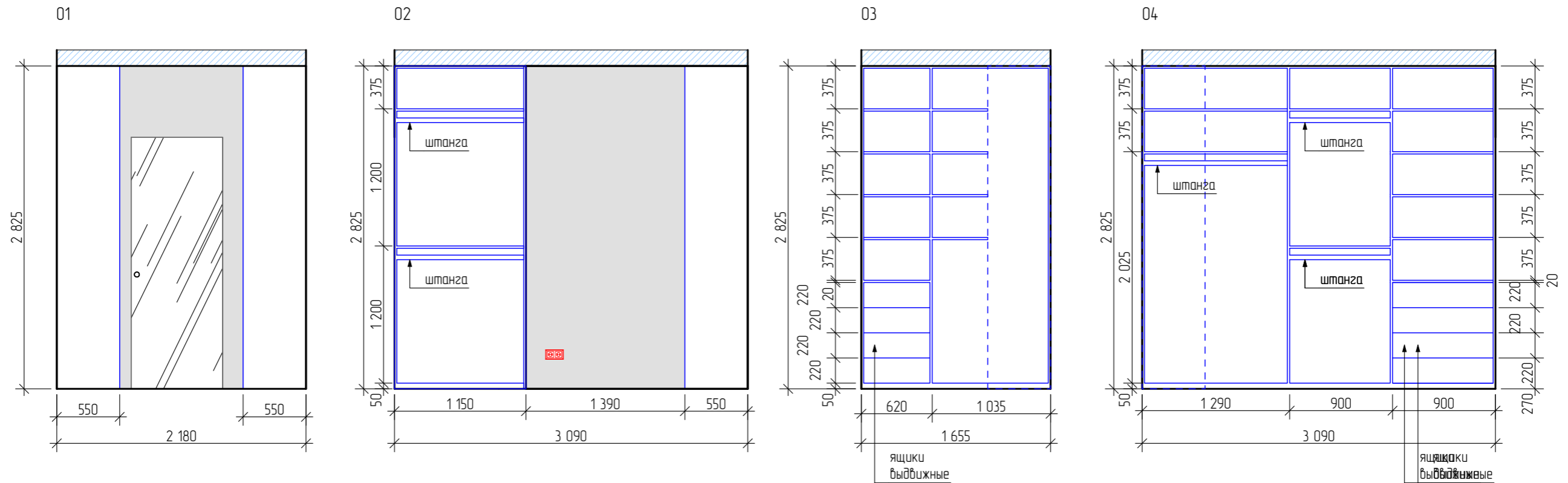


- ПРИМЕЧАНИЕ:**
1. Расположение видов на плане смотри на листе 17
 2. Данный лист смотри совместно с графическим материалом – визуализация помещений.
 3. Перед производством работ все технические решения (цвет, конструкции, матер-л стен/перегородок) согласовать с автором проекта.
 4. Участки стен за мебелью, в том числе встроенной, подлежат обязательной отделке – согласовать данное решение перед началом работ с автором проекта.
 5. Количество материала дано без учета запаса, и не включает отделку за встроенной мебелью рекомендуемый запас 10-15%
 6. Перед заказом все артикулы проверить

ВЕДОМОСТЬ МАТЕРИАЛОВ

1	краска Little Greene светло-светло-серая нейтральная, артикул уточнить	44,7 м2
2	гипсовые панели под рейки под покраску в цвет стен, 600x600x27 мм	11,9 м2

Дизайн проект квартиры по адресу : г. Москва, Гжатская ул., д.5к4, кв.35 ЖК "Life Кутузовский "					
Рук. проекта	Березовская О.Н.	Развертки спальни			
Дизайнер	Антошкина В.Г.				
Заказчик	Кошкина Н.				
Стадия	РП	Лист	20	Листов	
M1:40					




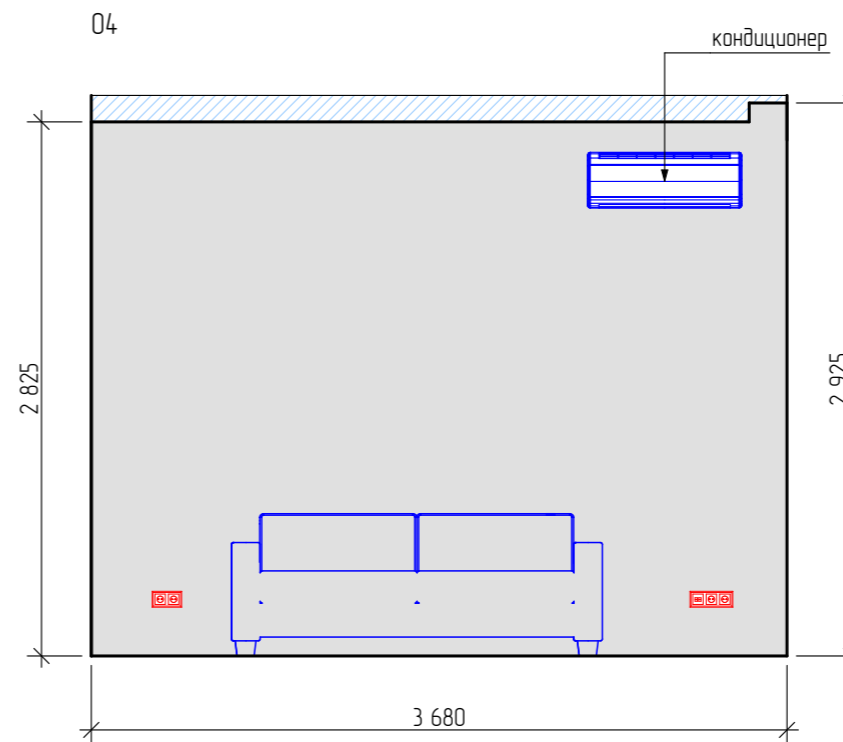
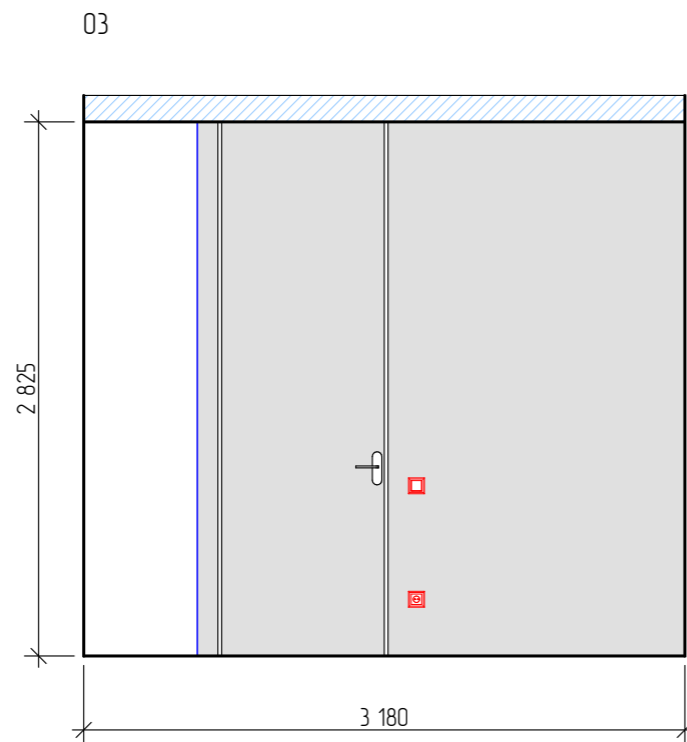
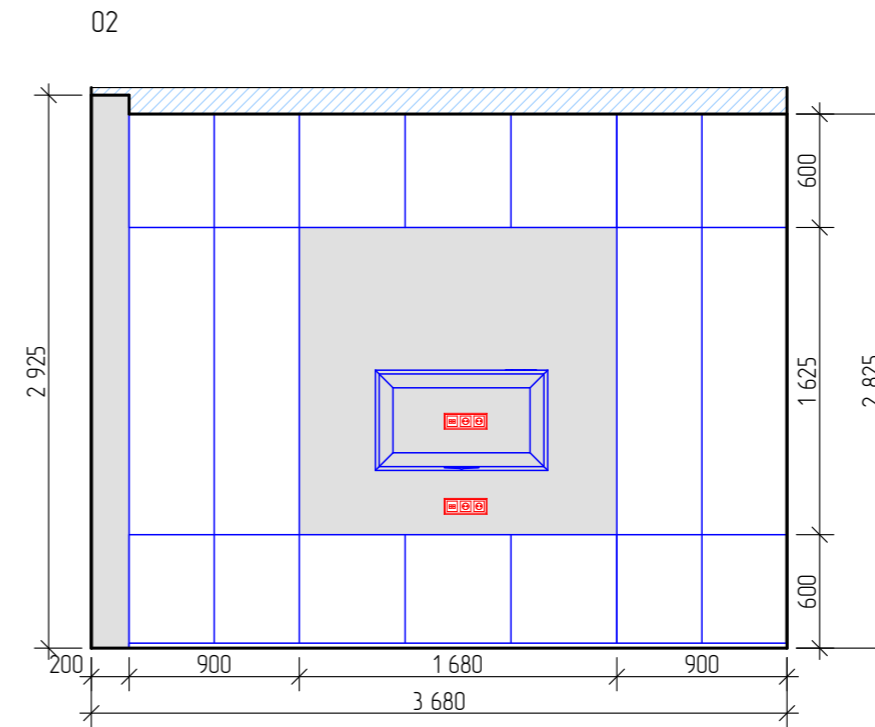
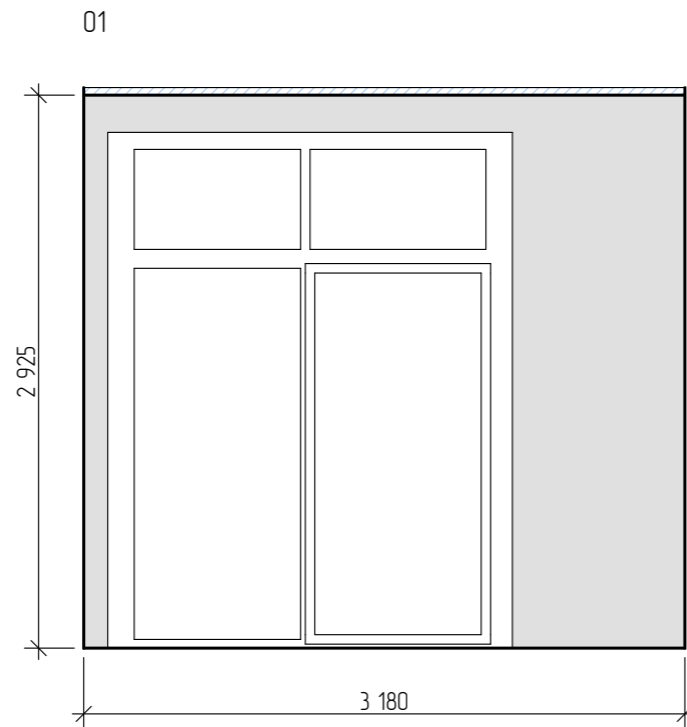
ВЕДОМОСТЬ МАТЕРИАЛОВ

1	краска Little Greene светло-светло-серая нейтральная, артикул уточнить	9,9 м2
---	--	--------

ПРИМЕЧАНИЕ:

1. Расположение видов на плане смотри на листе 17
2. Данный лист смотри совместно с графическим материалом – визуализация помещений.
3. Перед производством работ все технические решения (цвет, конструкции, матер-л стен/перегородок.) согласовать с автором проекта.
4. Участки стен за мебелью, в том числе встроенной, подлежат обязательной отделке – согласовать данное решение перед началом работ с автором проекта.
5. Количество материала дано без учета запаса, и не включает отделку за встроенной мебелью рекомендуемый запас 10-15%
6. Перед заказом все артикулы проверить

Дизайн проект квартиры по адресу : г. Москва, Гжатская ул., д.5к4, кв.35 ЖК "Life Кутузовский "					
Рук. проекта	Березовская О.Н.	Развертки гардеробной при спальне	Стадия	Лист	Листов
Дизайнер	Антошкина В.Г.		РП	21	
Заказчик	Кошкина Н.		M1:40		
				 www.designstudio13.ru +7 (985) 155 13 37	




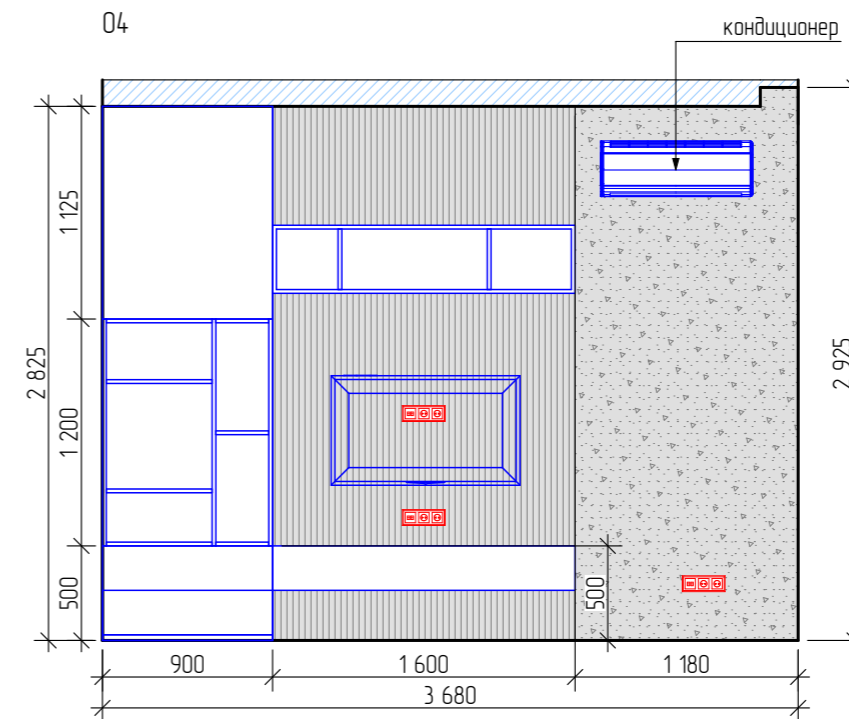
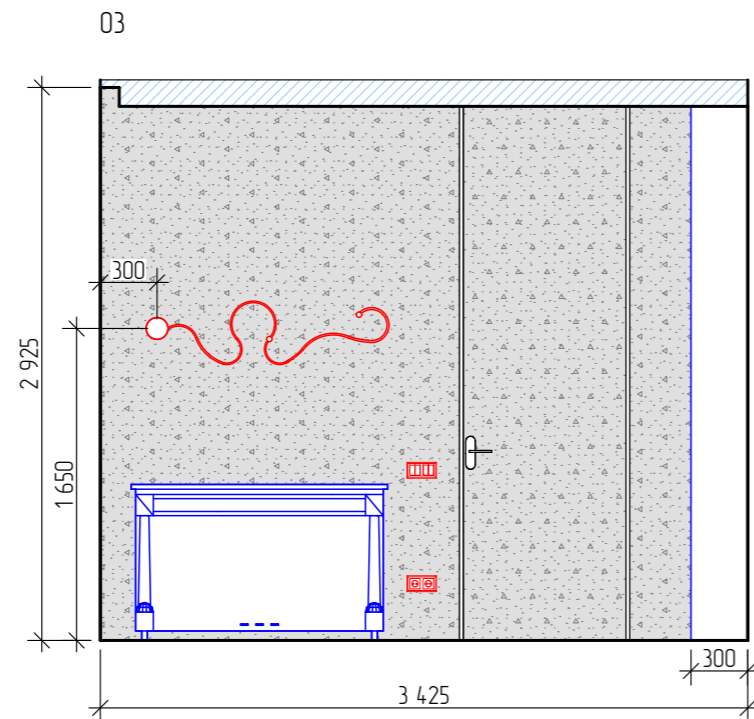
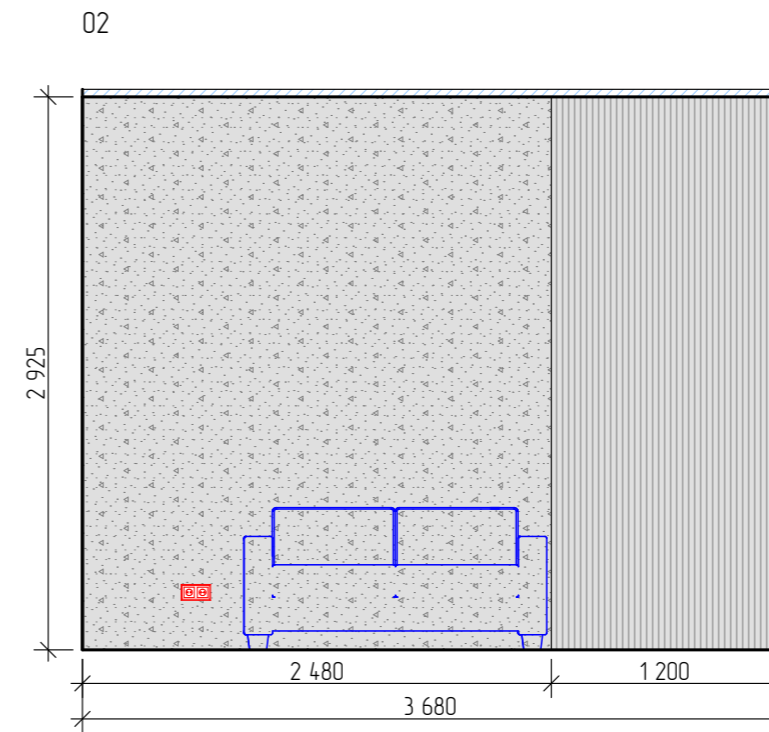
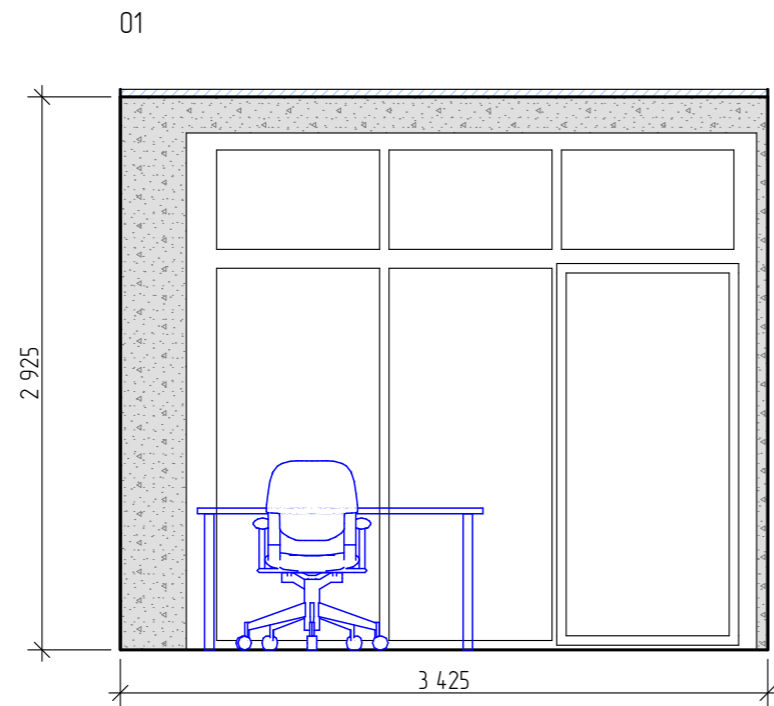
ВЕДОМОСТЬ МАТЕРИАЛОВ

1	краска Little Greene светло-светло-серая нейтральная, артикул уточнить	33,3 м2
---	--	---------

ПРИМЕЧАНИЕ:

1. Расположение видов на плане смотри на листе 17
2. Данный лист смотри совместно с графическим материалом – визуализация помещений.
3. Перед производством работ все технические решения (цвет, конструкции, матер-л стен/перегородок.) согласовать с автором проекта.
4. Участки стен за мебелью, в том числе встроенной, подлежат обязательной отделке – согласовать данное решение перед началом работ с автором проекта.
5. Количество материала дано без учета запаса, и не включает отделку за встроенной мебелью рекомендуемый запас 10-15%
6. Перед заказом все артикулы проверить

Дизайн проект квартиры по адресу : г. Москва, Гжатская ул., д.5к4, кв.35 ЖК "Life Кутузовский "				
Рук. проекта	Березовская О.Н.	Развертки гостиной M1:40		
Дизайнер	Антошкина В.Г.			
Заказчик	Кошкина Н.			
		Стадия РП	Лист 22	Листов
				www.designstudio13.ru +7 (985) 155 13 37



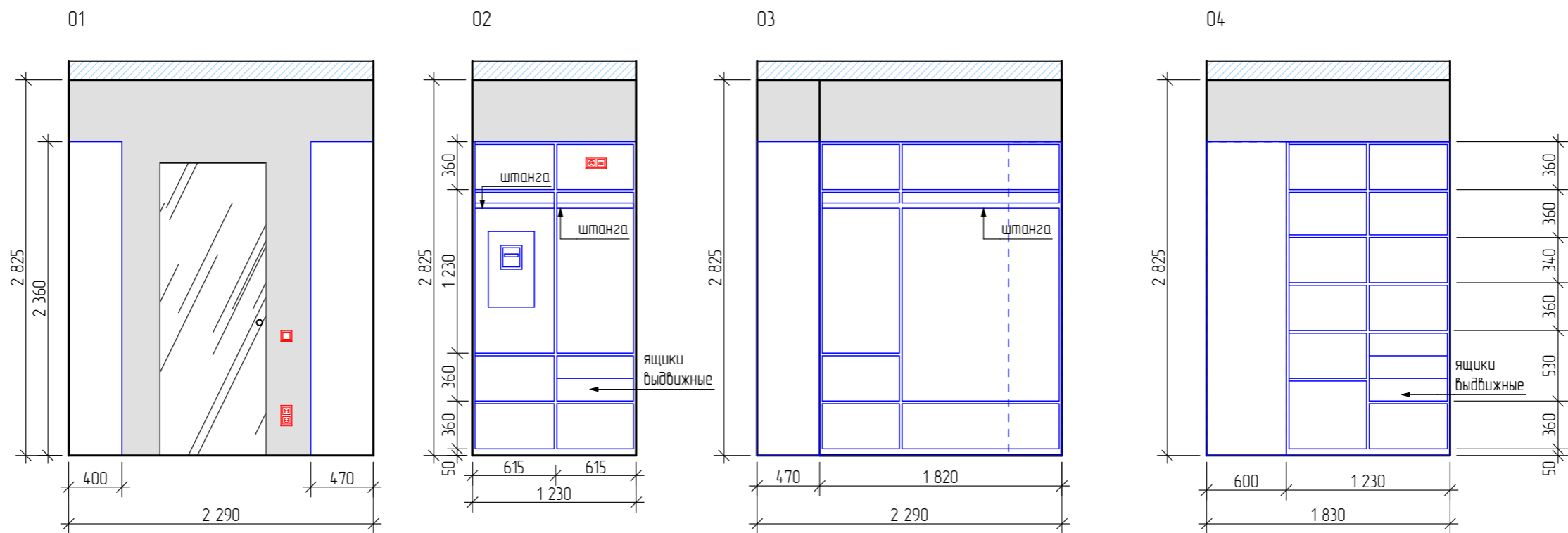
ВЕДОМОСТЬ МАТЕРИАЛОВ

1		Интерьерная штукатурка в цвет покраски стен в мастер-спальне,	22,1 м2
2		гипсовые панели под рейки под покраску в цвет стен, 600x600x27 мм	8,0 м2

ПРИМЕЧАНИЕ:

1. Расположение видов на плане смотри на листе 17
2. Данный лист смотри совместно с графическим материалом – визуализация помещений.
3. Перед производством работ все технические решения (цвет, конструкции, матер-л стен/перегородок.) согласовать с автором проекта.
4. Участки стен за мебелью, в том числе встроенной, подлежат обязательной отделке – согласовать данное решение перед началом работ с автором проекта.
5. Количество материала дано без учета запаса, и не включает отделку за встроенной мебелью рекомендуемый запас 10-15%
6. Перед заказом все артикулы проверить

Дизайн проект квартиры по адресу : г. Москва, Гжатская ул., д.5к4, кв.35 ЖК "Life Кутузовский "		
Рук. проекта	Березовская О.Н.	Развертки кабинета
Дизайнер	Антошкина В.Г.	
Заказчик	Кошкина Н.	
M1:40		Стадия РП
		Лист 23
		Листов
		www.designstudio13.ru +7 (985) 155 13 37

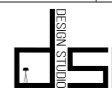


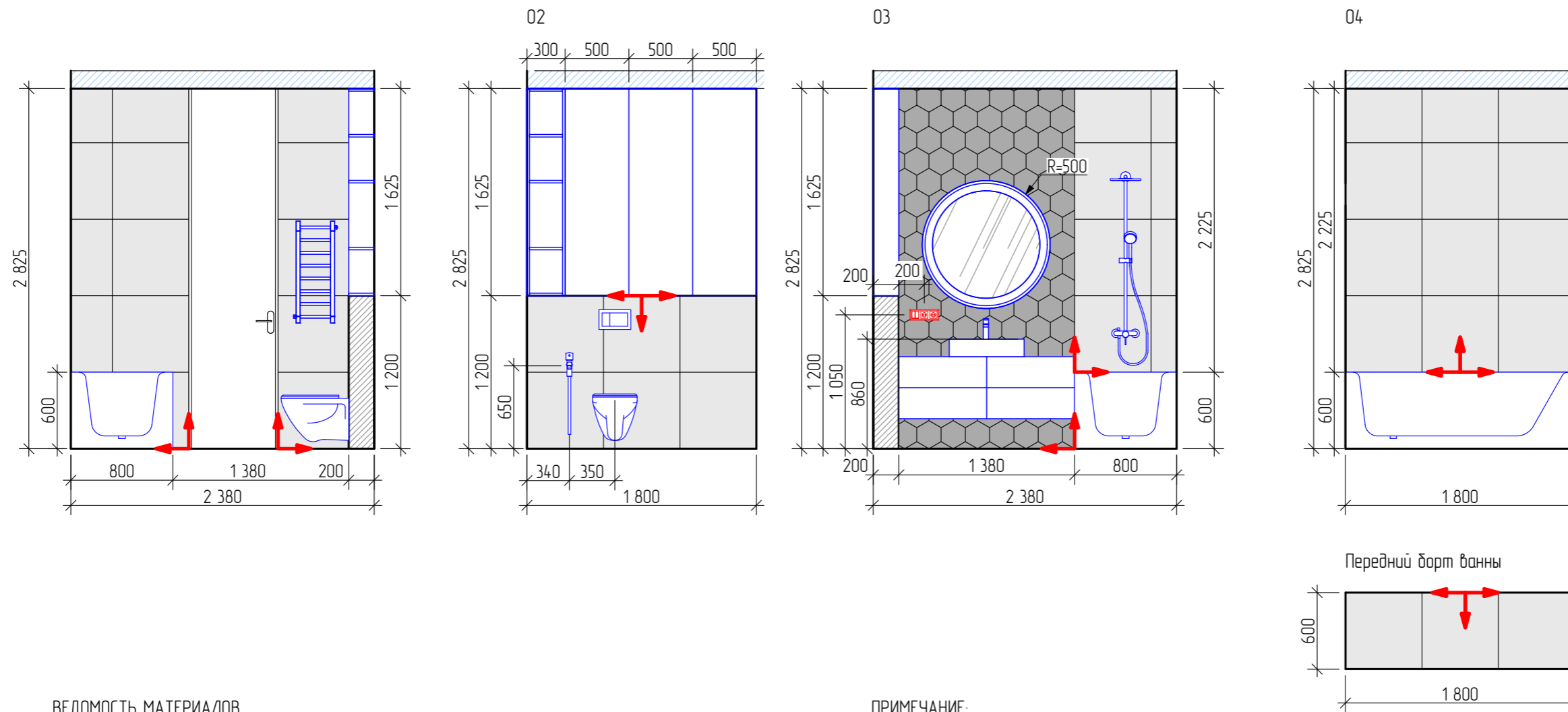
ВЕДОМОСТЬ МАТЕРИАЛОВ

1	краска Little Greene светло-светло-серая нейтральная, артикул уточнить	7,3 м2
---	--	--------

ПРИМЕЧАНИЕ:

1. Расположение видов на плане смотри на листе 17
2. Данный лист смотри совместно с графическим материалом – визуализация помещений.
3. Перед производством работ все технические решения (цвет, конструкции, матер-л стен/перегородок) согласовать с автором проекта.
4. Участки стен за мебелью, в том числе встроенной, подлежат обязательной отделке – согласовать данное решение перед началом работ с автором проекта.
5. Количество материала дано без учета запаса, и не включает отделку за встроенной мебелью рекомендуемый запас 10-15%
6. Перед заказом все артикулы проверить

				Дизайн проект квартиры по адресу : г. Москва, Гжатская ул., д.5к4, кв.35 ЖК "Life Кутузовский "		
				Развертки гардеробной		
				Стадия	Лист	Листов
				РП	24	
Рук. проекта	Березовская О.Н.					
Дизайнер	Антошкина В.Г					
Заказчик	Кошкина Н.					
				M1:40		
				 www.designstudio13.ru +7 (985) 155 13 37		



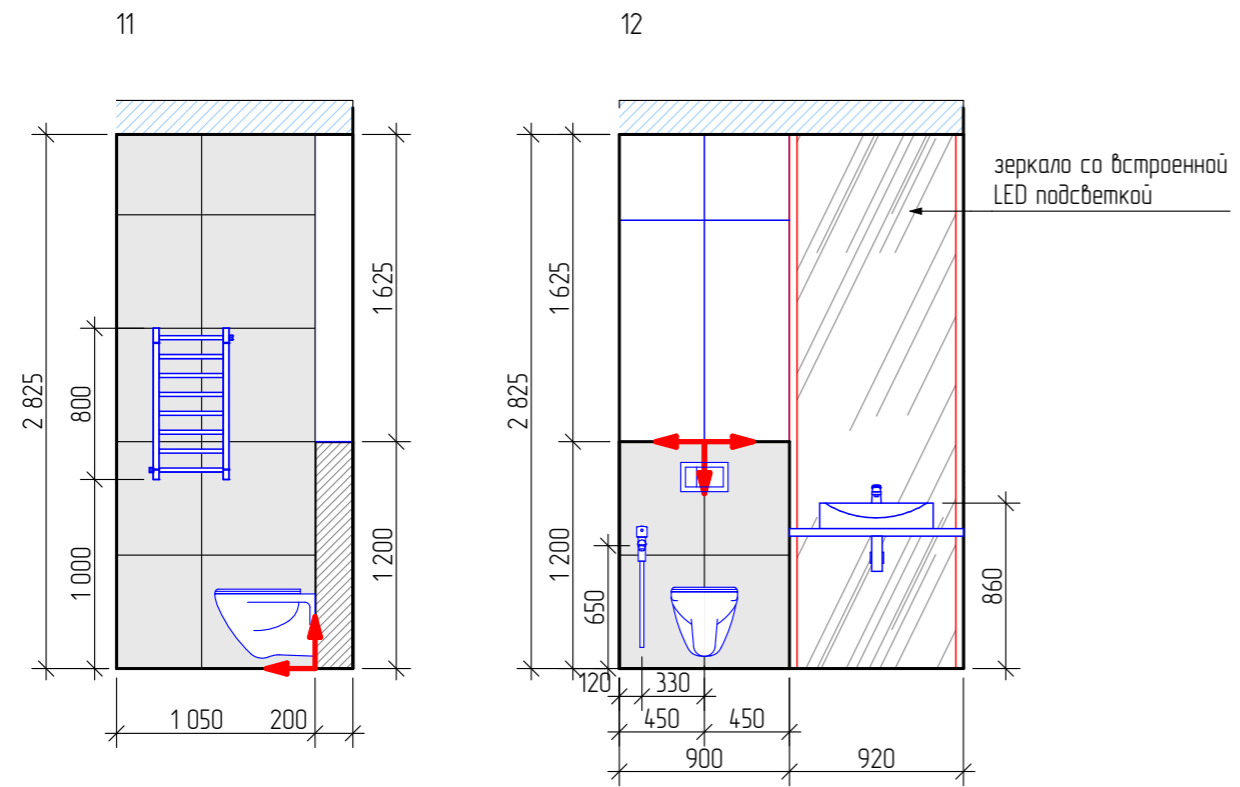
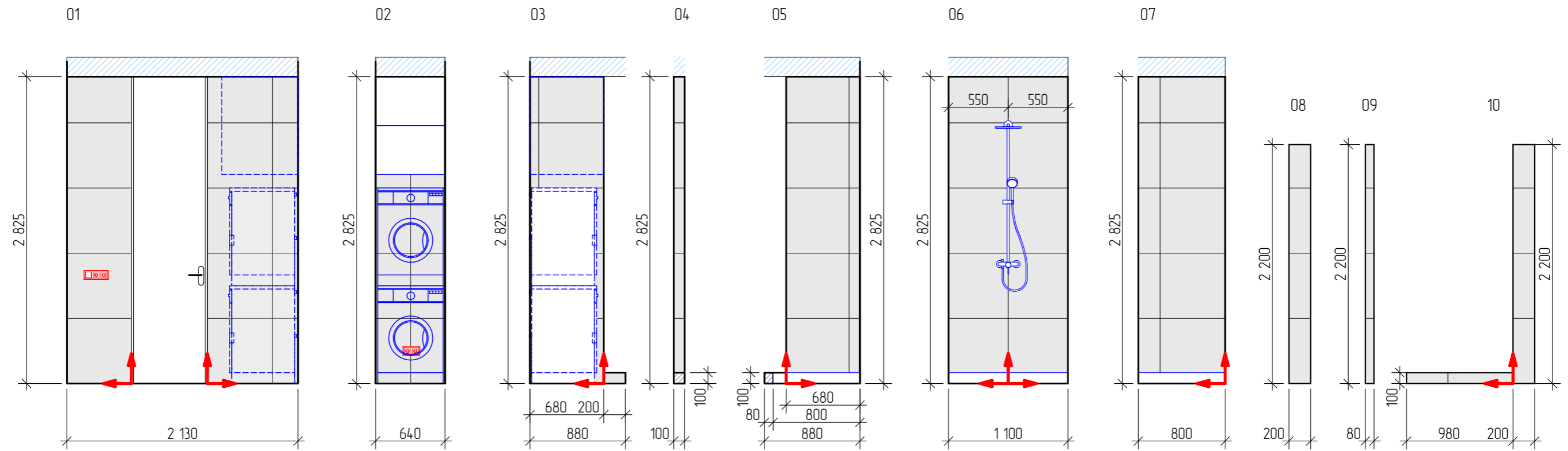
ВЕДОМОСТЬ МАТЕРИАЛОВ

№	Обознач.	Наименование	Количество (м2)
1		Керамогранит под камень Италон Шарм Эво Флор Имериале, формат 60x60	12,8 м2
2		Керамогранит соты черные или темно-серые; Hexatile Negro mate 17.5x20 от Equipe Ceramicas (Испания)	3,9 м2
3		Начало и направление раскладки	

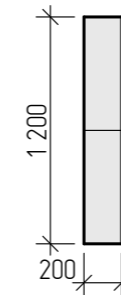
ПРИМЕЧАНИЕ:

1. Расположение видов на плане смотри на листе 17
2. Перед производством работ все технические решения (цвет, конструкции, матер-л стен/перегородок.) согласовать с автором проекта.
3. Участки стен за мебелью, в том числе встроенной, подлежат обязательной отделке – согласовать данное решение перед началом работ с автором проекта.
4. Количество материала дано без учета запаса
5. Все артикулы уточнить
6. Внешние углы выполнить с запилем плитки под 45 градусов

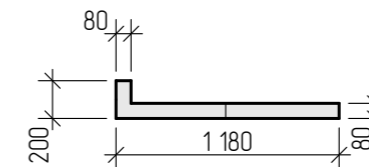
Дизайн проект квартиры по адресу : г. Москва, Гжатская ул., д.5к4, кв.35 ЖК "Life Кутузовский "				
Рук. проекта	Березовская О.Н.	Развертки ванной комнаты M1:40		
Дизайнер	Антошкина В.Г.			
Заказчик	Кошкина Н.			
		Стадия	Лист	Листов
		РП	25	
				www.designstudio13.ru +7 (985) 155 13 37



Боковой торец
короба инсталляции



Верхний торец борта поддона




ПРИМЕЧАНИЕ:

1. Расположение видов на плане смотри на листе 17
2. Перед производством работ все технические решения (цвет, конструкции, матер-л стен/перегородок) согласовать с автором проекта.
3. Участки стен за мебелью, в том числе встроенной, подлежат обязательной отделке – согласовать данное решение перед началом работ с автором проекта.
4. Количество материала дано без учета запаса
5. Все артикулы уточнить
6. Внешние углы выполнить с запилом плитки под 45 градусов

ВЕДОМОСТЬ МАТЕРИАЛОВ

№	Обознач.	Наименование	Количество (м2)
1		Керамогранит под камень Италон Шарм Эво Флор Имериале, формат 60x60	20,9 м2
2		Начало и направление раскладки	

Дизайн проект квартиры по адресу : г. Москва, Гжатская ул., д.5к4, кв.35 ЖК "Life Кутузовский"				
Рук. проекта	Березовская О.Н.	Развертки санитарного узла М1:40		
Дизайнер	Антошкина В.Г.			
Заказчик	Кошкина Н.			
		Стандия	Лист	Листов
		РП	26	
				www.designstudio13.ru +7 (985) 155 13 37